

Programa
Local de
Habitação
de **Lisboa**



QUADRO
DE REFERÊNCIA
ESTRATÉGICO
NACIONAL
PORTUGAL 2007.2013

Câmara Municipal de Lisboa

Programa Local de Habitação de Lisboa

Estudo de opinião

Março 2009

Projecto N°: 1018-09_CMLisboa_Local Habitação em Lisboa

© Marktest



- I. Objectivos e aspectos metodológicos**
- II. Caracterização da amostra**
- III. Síntese**
- IV. Análise de resultados**
 - 1. Moradores na cidade Lisboa/Moradores concelhos limítrofes**
 - . Percentagem e perfil de indivíduos que trabalham/estudam em Lisboa
 - . Satisfação com a habitação/local onde mora
 - . Tipo de equipamentos existentes no local onde mora
 - . Satisfação com a cidade de Lisboa
 - . O que motiva/motivaria a residir em Lisboa

IV. Análise de resultados

2. O que poderia ser feito a nível da habitação para atrair mais cidadãos a residirem em Lisboa
3. Nível de prioridade de implementação de um conjunto de medidas que poderão minimizar os problemas de habitação em Lisboa



Programa
Local de
Habitação
de **Lisboa**



QUADRO
DE REFERÊNCIA
ESTRATÉGICO
NACIONAL
PORTUGAL 2007-2013

Objectivos e aspectos metodológicos

Objectivos



Conhecer a opinião dos residentes e dos não residentes sobre a problemática da habitação

Avaliando os seguintes aspectos:

- O Nível de satisfação com a habitação onde mora
 - . Motivos de insatisfação
- O Nível de satisfação com o local onde mora (freguesia).
 - . Motivos de insatisfação
- O Tipo de equipamentos de proximidade existentes no local (freguesia) onde mora (ensino, saúde, comércio, cultura/Lazer/desporto, transportes, comércio, jardins/parques, etc.)
- O Satisfação com a cidade de Lisboa a nível de:
 - . Rede viária/estacionamento
 - . Equipamentos culturais/lazer e desporto
 - . Transportes
 - . Espaços Públicos
 - . Relação qualidade/preço a nível das habitações
 - . Qualidade do ambiente

Objectivos



- O que motiva/motivaria a residir em Lisboa:
 - . Vantagens/Desvantagens
- O que poderia ser feito a nível da habitação para atrair mais cidadãos a residirem em Lisboa
- Nível de prioridades de implementação de um conjunto de possíveis medidas (4 grandes eixos e 8 medidas definidas no Plano Estratégico) que poderão minimizar os problemas de habitação em Lisboa

Metodologia



Tipo de estudo

- Abordagem quantitativa.
- Entrevista telefónica (sistema CATI), suportada por questionário estruturado, desenvolvido pela Marktest, posteriormente analisado e validado pelo Cliente, com perguntas abertas e fechadas e com duração média aproximada de 15 minutos.

Universo

- O universo a considerar é constituído por indivíduos de ambos os sexos, residentes nos concelhos de Lisboa, Amadora, Sintra, Mafra, Oeiras, Almada, Seixal, Alcochete, Sesimbra e Palmela, com idades compreendidas entre os 18 e os 64 anos, residentes em lares que possuem telefone de rede fixa.

Amostra

- A amostra foi estratificada por Concelho, com uma distribuição proporcional ao universo definido, considerando as variáveis género e idade.
- A amostra é constituída por 1000 entrevistas.
- A margem de erro máxima para o total, para um intervalo de confiança de 95%, é de ± 3.10 pp.

Metodologia



Recolha de informação

- Os lares inquiridos foram seleccionados aleatoriamente, pelo processo random digital dialing, a partir de uma base de dados de números de telefone, sendo aplicado em situações de ausência temporária ou não atende o método de 3 call-backs.
- Selecção do elemento amostral – em cada unidade amostral (residência), a selecção do elemento amostral foi feita de acordo com quotas pré-definidas, considerando as variáveis: idade e género.
- A recolha foi efectuada diariamente entre os dias 16/02/2009 e 01/03/2009.
- As entrevistas foram conduzidas por entrevistadores, com 18 ou mais anos, formados e treinados especificamente para este estudo, com briefing específico e simulação de entrevista.

Controlo de qualidade

- O controlo de qualidade da informação recolhida efectuou-se em 4 fases distintas:
 - ✓ Foram efectuadas 7 entrevistas de pré-teste ao questionário inicial, que permitiu aferir a sua adequação aos objectivos definidos.
 - ✓ Acompanhamento na sala de CATI.
 - ✓ Supervisão: foi realizada supervisão telefónica por segundo contacto, tendo sido novamente contactados cerca de 11% do trabalho efectivo a 100% dos elementos intervenientes. Neste processo, foram confirmadas algumas das respostas do entrevistado.
 - ✓ Validação de consistência de respostas: durante o processo de recolha de informação, o sistema MTCATI permite efectuar de imediato uma validação lógica no próprio momento da aplicação de um questionário. Sendo a validação lógica aplicada automaticamente e em tempo real, posteriormente, apenas se torna necessário proceder à validação de consistência. Esta detecta incongruências pela análise conjunta de várias respostas.



Programa
Local de
Habitação
de **Lisboa**



QUADRO
DE REFERÊNCIA
ESTRATÉGICO
NACIONAL
PORTUGAL 2007-2013

Caracterização da amostra

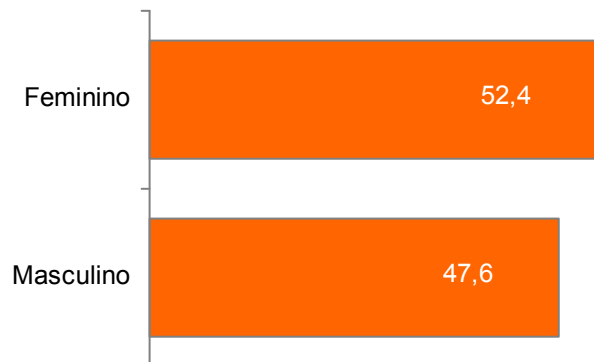
Caracterização da amostra

Resposta simples, % horizontais

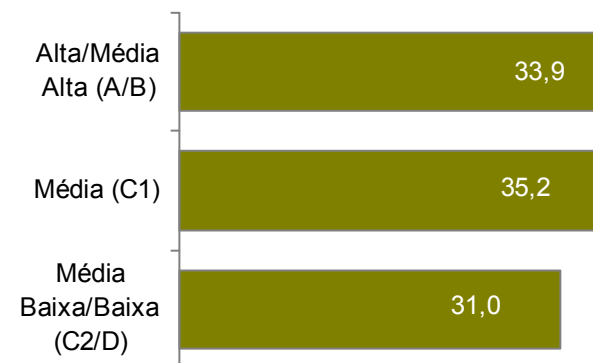
Base: Totalidade da amostra (n=995)




Género



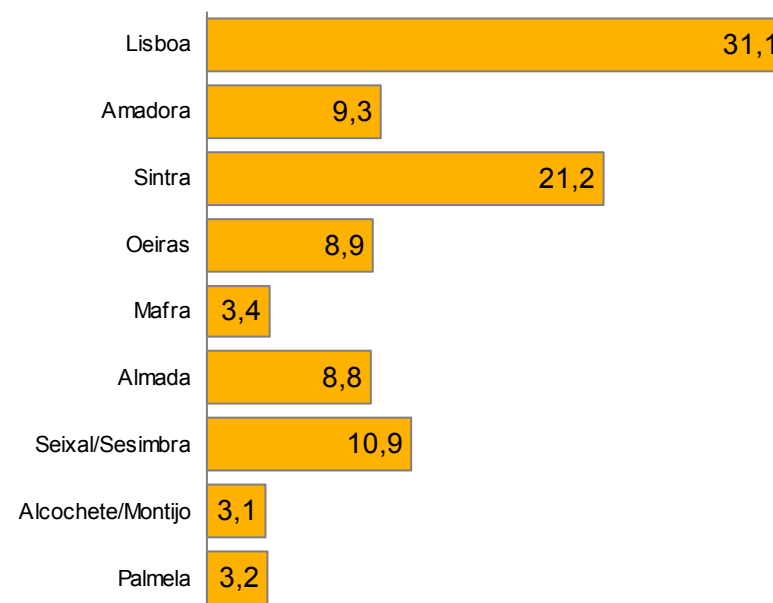
Classe social



Idade



Concelhos residência



Caracterização da amostra

Resposta simples, % horizontais

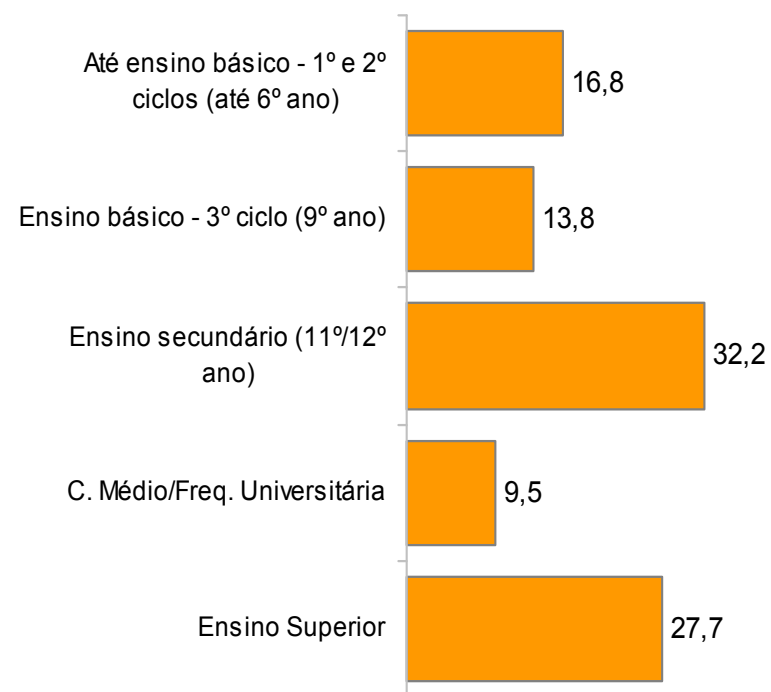
Base: Totalidade da amostra (n=995)



Grupos ocupacionais



Instrução escolar



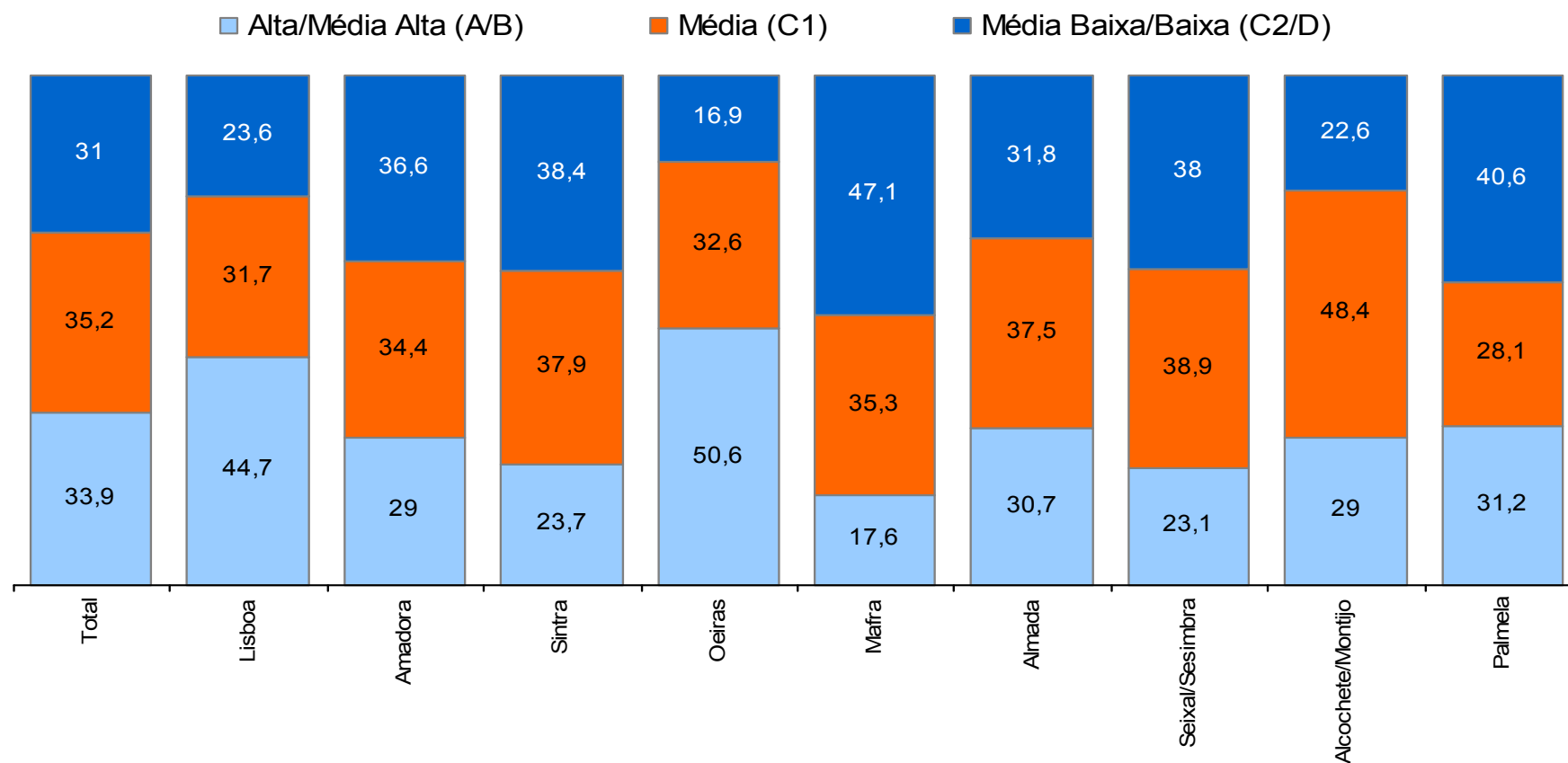
Caracterização da amostra

Resposta simples, % horizontais

Base: Totalidade da amostra (n=995)



Classe social por região



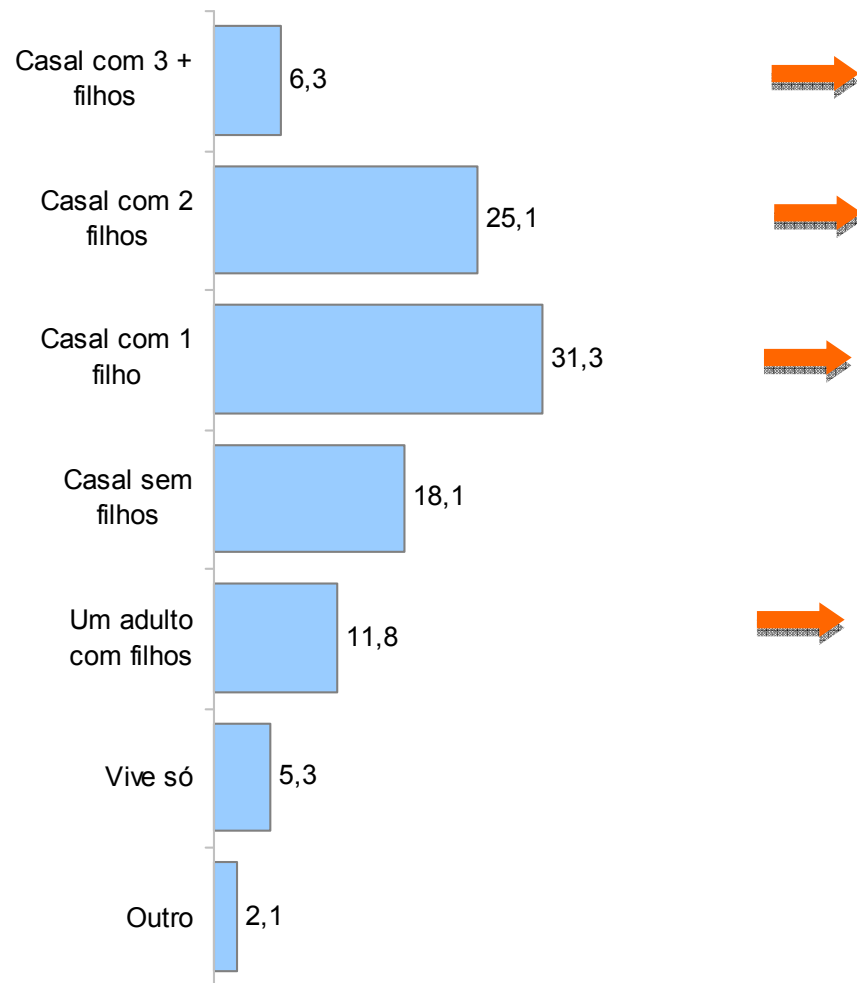
Caracterização da amostra

Resposta simples, % verticais

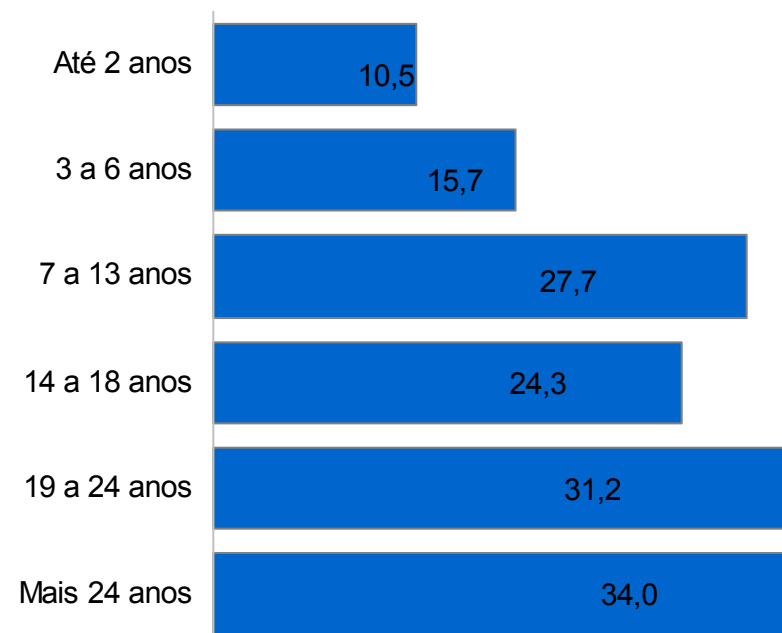
Base: Totalidade da amostra (n=995)



Constituição do agregado familiar



Idade dos filhos



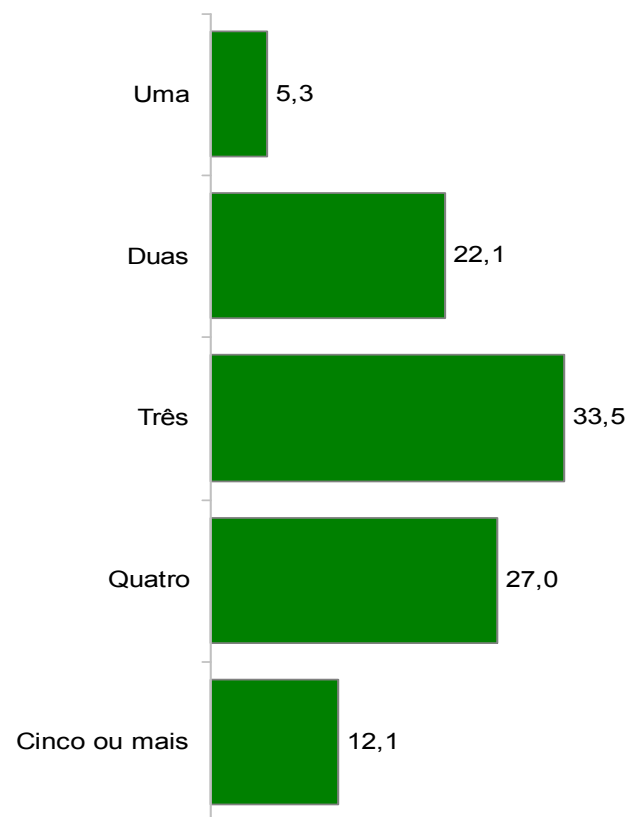
Caracterização da amostra

Resposta simples, % verticais

Base: Totalidade da amostra (n=995)



Nº de pessoas que residem no alojamento



Média pessoas lar	3.25
Desvio Padrão	1.23

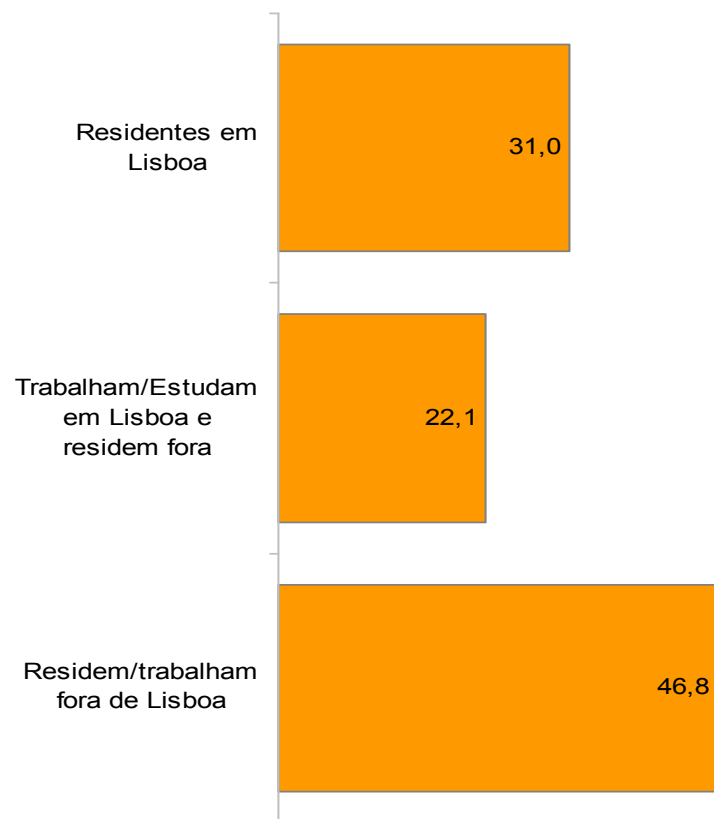
Caracterização da amostra

Resposta simples, % verticais

Base: Totalidade da amostra (n=995)



% de residentes



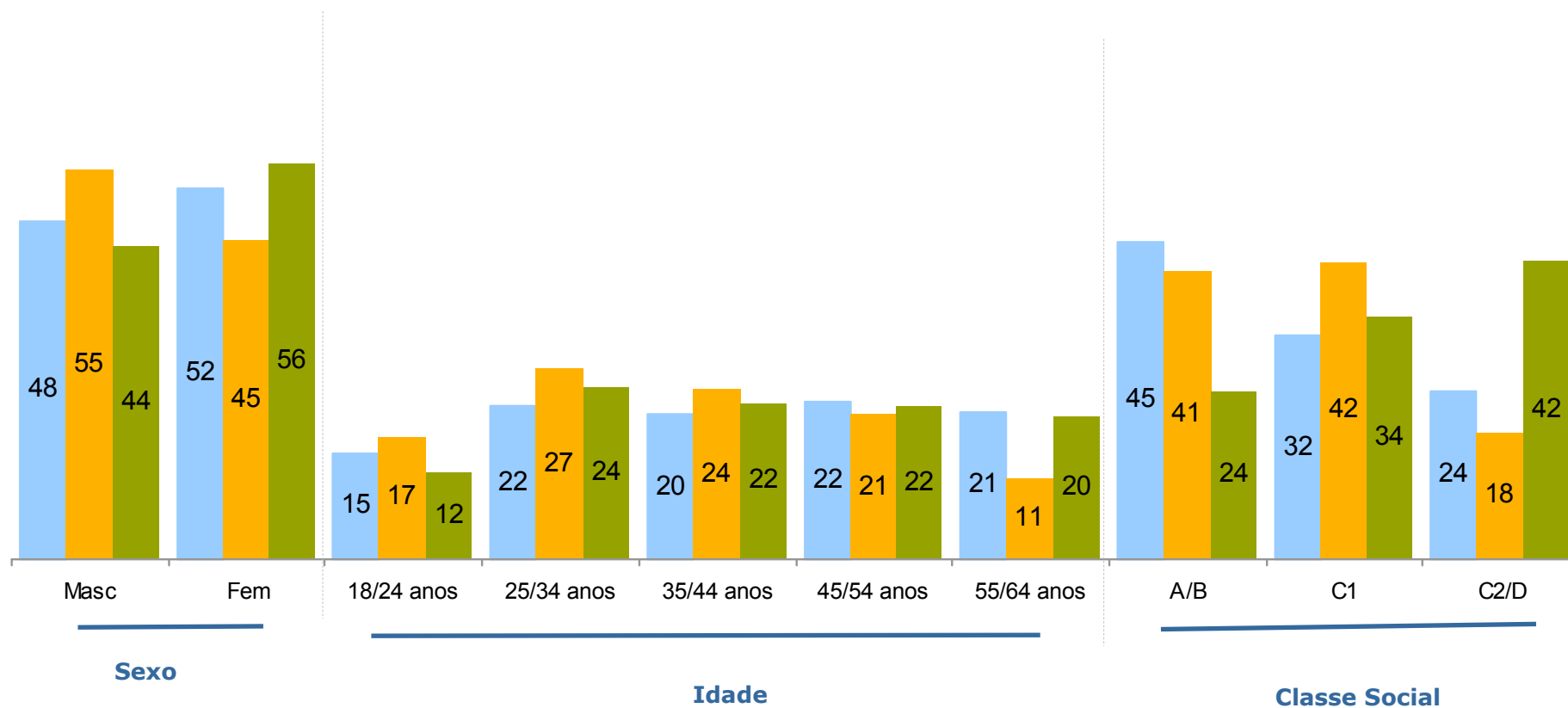
Caracterização da amostra

Resposta simples, % Horizontais

Base: Inquiridos que residem em Lisboa (n=309)



- Perfil do residente em Lisboa
- Perfil dos que trabalham/estudam em Lisboa e residem fora
- Perfil dos que residem fora de Lisboa e não trabalham/estudam em Lisboa



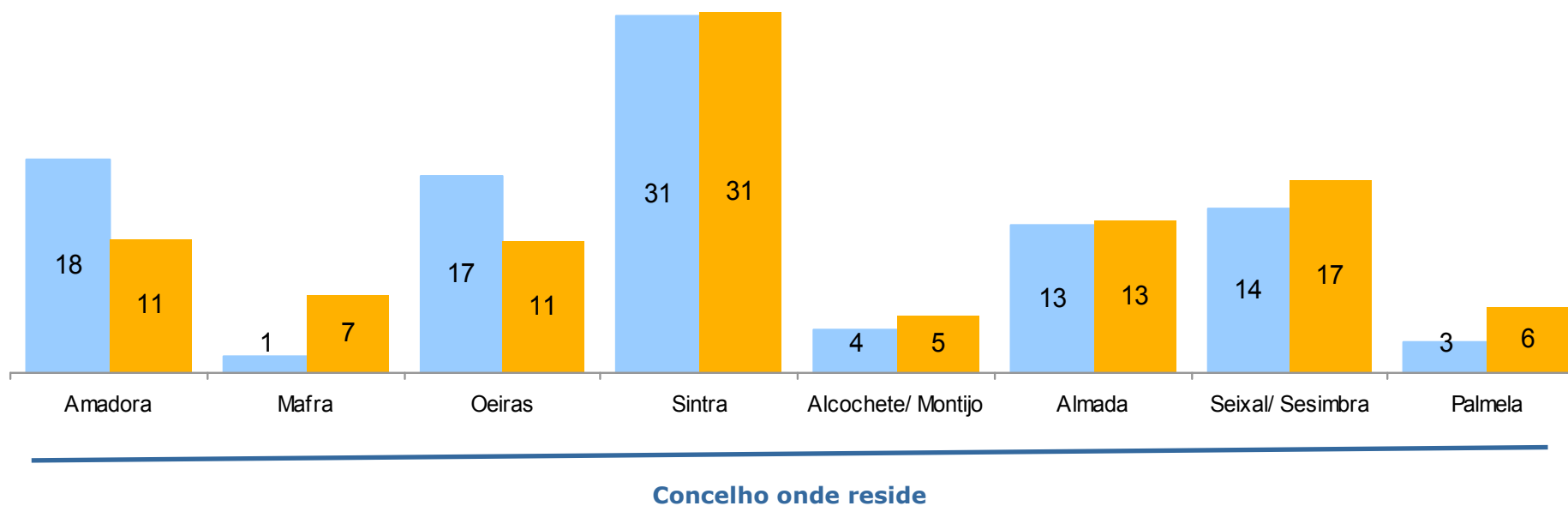
Caracterização da amostra

Resposta simples, % Horizontais

Base: Inquiridos que trabalham/estudam em Lisboa e residem fora (n=220)



- Perfil dos que trabalham/estudam em Lisboa e residem fora
- Perfil dos que residem fora de Lisboa e não trabalham/estudam em Lisboa



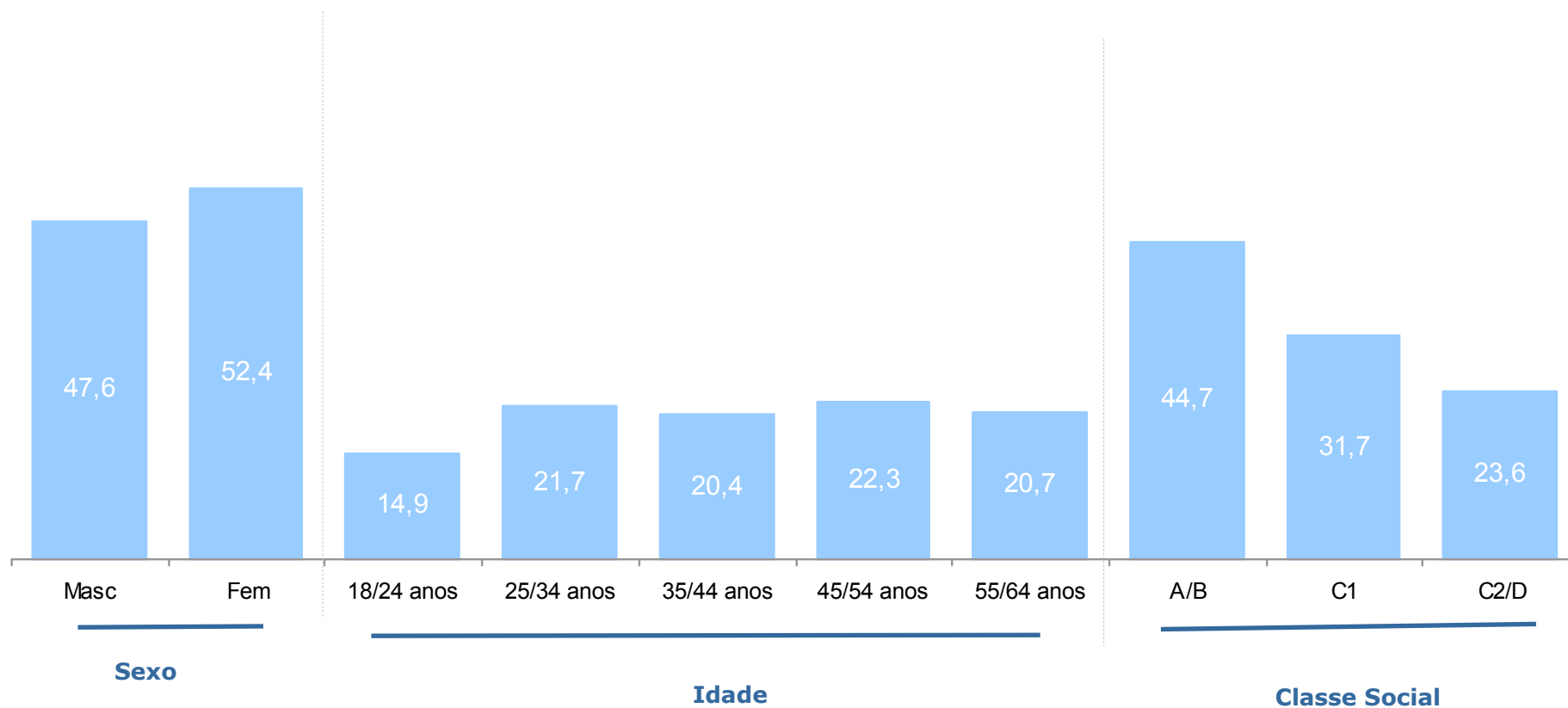
Moradores da cidade de Lisboa

Resposta simples, % Horizontais

Base: Inquiridos que residem em Lisboa (n=309)



■ Perfil do residente de Lisboa



Trabalham/Estudam em Lisboa e residem fora de Lisboa



Resposta simples, % Horizontais

Base: Inquiridos que trabalham/estudam em Lisboa e residem fora (n=220)

■ Perfil trabalham/Estudam em Lisboa e residem fora de Lisboa



Residem e trabalham/estudam fora de Lisboa

Resposta simples, % Horizontais

Base: Inquiridos que residem e trabalham/estudam fora de Lisboa (n=466)

■ Perfil dos que residem e trabalham/estudam fora de Lisboa





Programa
Local de
Habitação
de **Lisboa**



QUADRO
DE REFERÊNCIA
ESTRATÉGICO
NACIONAL
PORTUGAL 2007-2013

Overview

Overview



- ❖ Podemos concluir que a maioria dos inquiridos estão satisfeitos com o seu actual alojamento, a média registada é de 7.73 numa escala numérica de 0 a 10 em que o 0 representa Nada satisfeito e 10 Muito satisfeito.
 - ❖ Os que residem em casa própria e os que moram em moradias são os mais satisfeitos (8.03 8.28, respectivamente)
 - ❖ Os que residem ou trabalham fora de Lisboa bem como os que trabalham ou estudam em Lisboa mas residem foram apresentam níveis de satisfação superiores aos que residem em Lisboa.
- ❖ Os principais motivos de insatisfação com o actual alojamento prendem-se com o facto da casa necessitar de obras, consequentemente por ser uma casa antiga/velha.
- ❖ Cerca de 74% dos inquiridos já residiram em outra casa que não a actual. Note-se que na maioria dos casos a mudança de casa ocorreu dentro do mesmo concelho onde já residiam.
- ❖ Os motivos que levaram a escolher o local de residência são em primeiro lugar, o ficar próximo de familiares, o possuir um alojamento maior, a proximidade com o local de trabalho, o custo da habitação e as melhores acessibilidades. No entanto o motivo determinante é sobretudo de carácter afectivo: proximidade de familiares.
- ❖ Definitivamente, os inquiridos estão satisfeitos com o local/freguesia onde residem (média=7.19), sendo que os residentes nos concelhos de Oeiras (média=7.81), Mafra (média=7.74) e Alcochete/Montijo (média=7.52) são os que apresentam maior satisfação com o local onde residem.
- ❖ Relativamente aos inquiridos que se encontram insatisfeitos com o local onde residem, os motivos mencionados são a falta de segurança e o facto de se tratar de uma zona problemática.

Overview



- ❖ Apenas 8% pensam mudar para outro concelho, destes 23% declaram mudar para o concelho de Lisboa.
 - ❖ O motivo fulcral que leva a pensar mudar de concelho prende-se com a proximidade do local de trabalho.
- ❖ Na avaliação do tipo de equipamentos existentes no local de residência, destacam-se os cafés/restaurantes. O comércio para o dia a dia e os transportes são suficientes. Os equipamentos públicos de ensino Politécnico e Universitário são poucos. Os restantes equipamentos avaliados apresentam valores médios próximo do suficiente.
- ❖ De um modo geral os inquiridos estão satisfeitos com a cidade de Lisboa (6.60)
- ❖ Aproximadamente 12% dos inquiridos encontram-se insatisfeitos com a cidade de Lisboa.
- ❖ As principais razões de insatisfação com a cidade de Lisboa devem-se a factores como a poluição (40.3%), insegurança (26.9%), espaços degradados (24.4%) e as dificuldades de estacionamento (23.5%).
- ❖ As principais vantagens de residir em Lisboa prendem-se com o facto de estar perto de tudo/central, a proximidade do trabalho, haver muitos transportes e a possibilidade de acesso a equipamentos de cultura/lazer e desporto.
- ❖ As desvantagens focam-se com os problemas da poluição ambiental e sonora (32.8%), com a existência de muito trânsito (32.5%), muita confusão/movimento (12%), dificuldades de estacionamento (9.2%) e insegurança (9.1%).
- ❖ O que poderia ser feito para atrair mais cidadãos a residirem em Lisboa, prende-se por um lado com políticas de oferta de emprego e por outro com políticas de planos habitacionais mais aliciantes. 22% dos inquiridos que não residem no concelho de Lisboa declaram que a proximidade do local de trabalho e a oferta de emprego os levaria a residirem em Lisboa. 14% afirmam que se baixassem o preço da habitação, se tivessem boas condições de habitação iriam residir para Lisboa.

Overview



❖ Na avaliação dos diferentes aspectos relacionados com a cidade de Lisboa, aqueles que apresentam um maior nível de satisfação são:

- Equipamentos públicos de ensino Politécnico e Universitário (média=7.48)
- Equipamentos de cultura/lazer e desporto (média=6.98)
- Transportes (média=6.96)
- Equipamentos públicos de ensino Básico e Secundário (média=6.86)
- Equipamentos de saúde (média=6.55)

Os aspectos menos satisfatórios são o estacionamento da cidade de Lisboa (média=3.35); a relação qualidade/preço a nível das habitações (média=3.84); a qualidade do ambiente (média=4.26) e a segurança (média=4.60).

❖ As medidas consideradas mais eficazes para atrair mais cidadãos a residirem na cidade de Lisboa são fundamentalmente medidas de carácter habitacional:

- Apoio ao arrendamento para jovens e população com fracos recursos (69.7%)
- Aumento da oferta de habitação a custos controlados (49.1%)
- Melhores acessos à habitação para uma melhor mobilidade (27.5%)



Programa
Local de
Habitação
de **Lisboa**



QUADRO
DE REFERÊNCIA
ESTRATÉGICO
NACIONAL
PORTUGAL 2007-2013

Habitação onde reside

Habitação onde reside

Resposta simples, % verticais

Base: Totalidade da amostra (n=995)

P3a. Qual o tipo de propriedade do alojamento onde reside actualmente?

Tipo de propriedade de alojamento onde reside

Total



Lisboa



Habitação onde reside

Resposta simples, % verticais

Base: Totalidade da amostra (n=995)

P3b. E esse alojamento é... ? (Sugerir)

Esse alojamento é...

Total

Edifício/apartamento
fora condomínio fechado
72.4%

Moradia
22,9%

Edifício/apart.
condom. fechado
4.5%

Lisboa

Edifício/apartamento
fora condomínio fechado
86,1%

Moradia
8,4%

Edifício/apart.
condom. fechado
5.5%

Habitação onde reside

Resposta simples, % verticais

Base: Totalidade da amostra (n=995)

P3c. De que tipo é o seu alojamento actual... ? (Sugerir)



Programa
Local de
Habitação
de Lisboa



Tipo de alojamento actual...

Total

Habitação nem social
nem cooperativa
90,2%

Habitação social
6,9%

Habitação
cooperativa
2,6%

Lisboa

Habitação nem social
nem cooperativa
82,5%

Habitação social
13,6%

Habitação
cooperativa
3,2%

Habitação onde reside

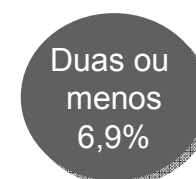
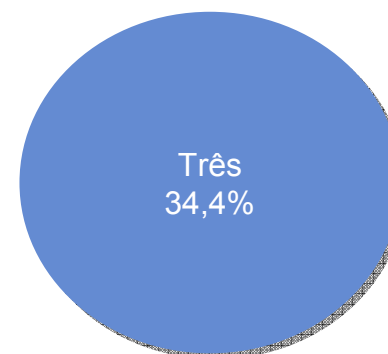
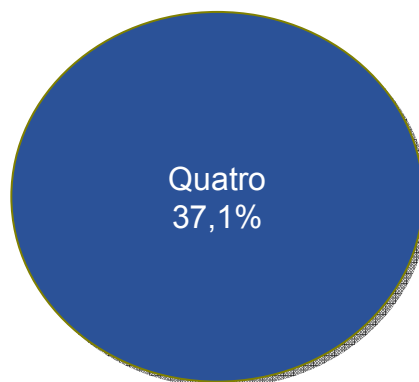
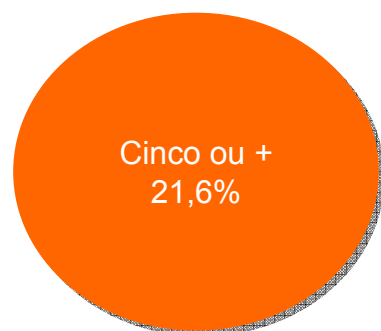
Resposta simples, % verticais

Base: Totalidade da amostra (n=995)

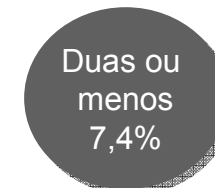
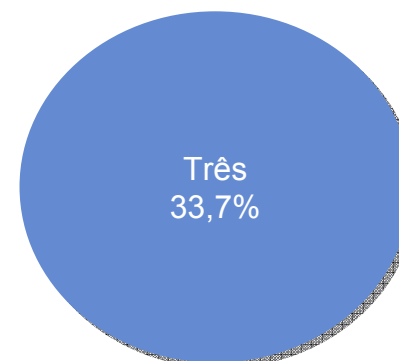
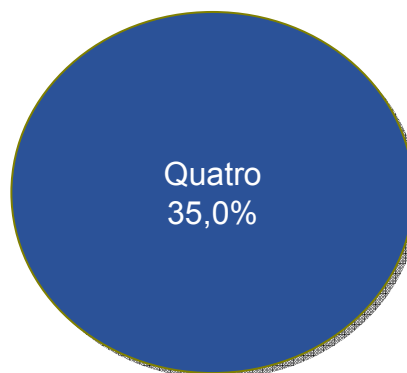
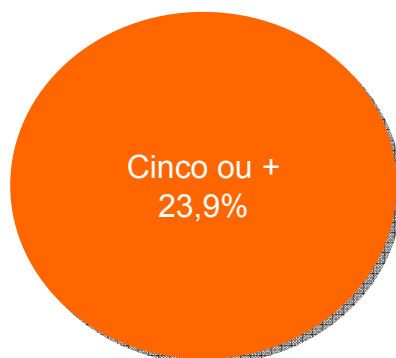
P3d. Quantas divisões possui no seu alojamento excluindo casa de banho e cozinha?

Nº divisões do alojamento

Total



Lisboa



Habitação onde reside

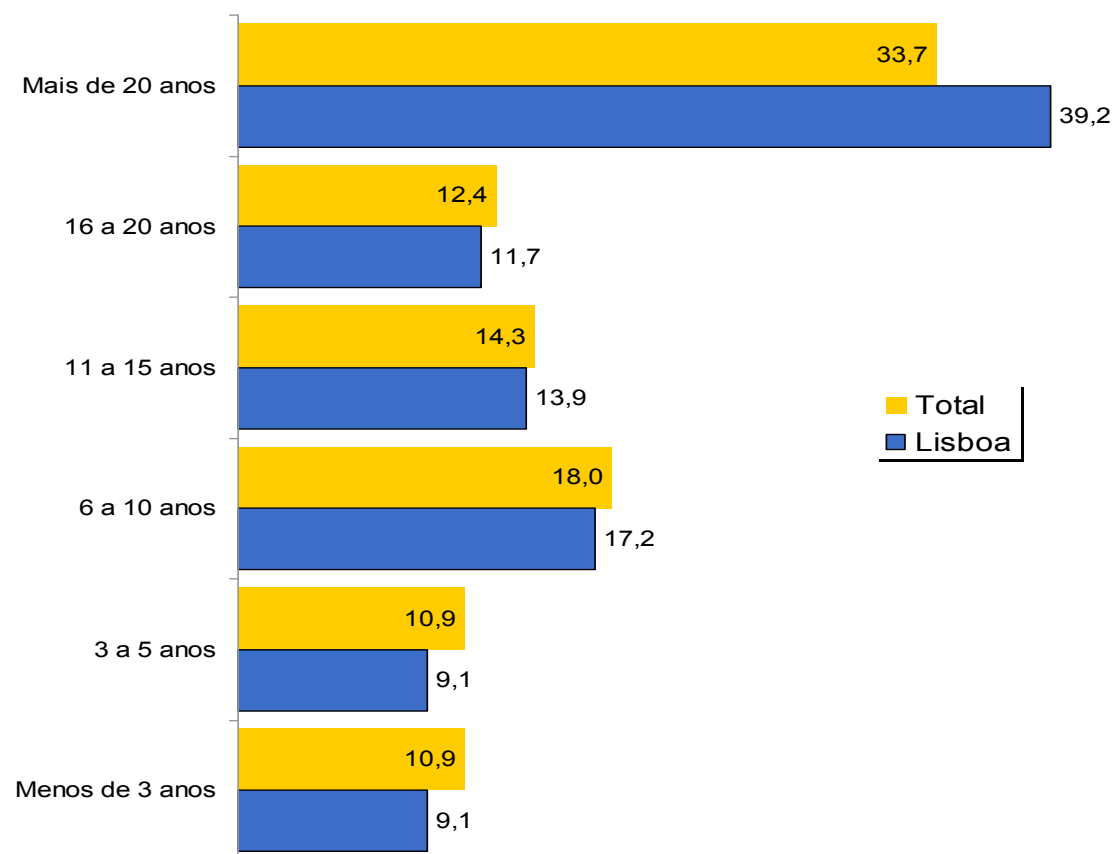
Resposta simples, % verticais

Base: Totalidade da amostra (n=995)

P3e. Há quantos anos reside neste alojamento?



Tempo de residência no alojamento



Habitação onde reside

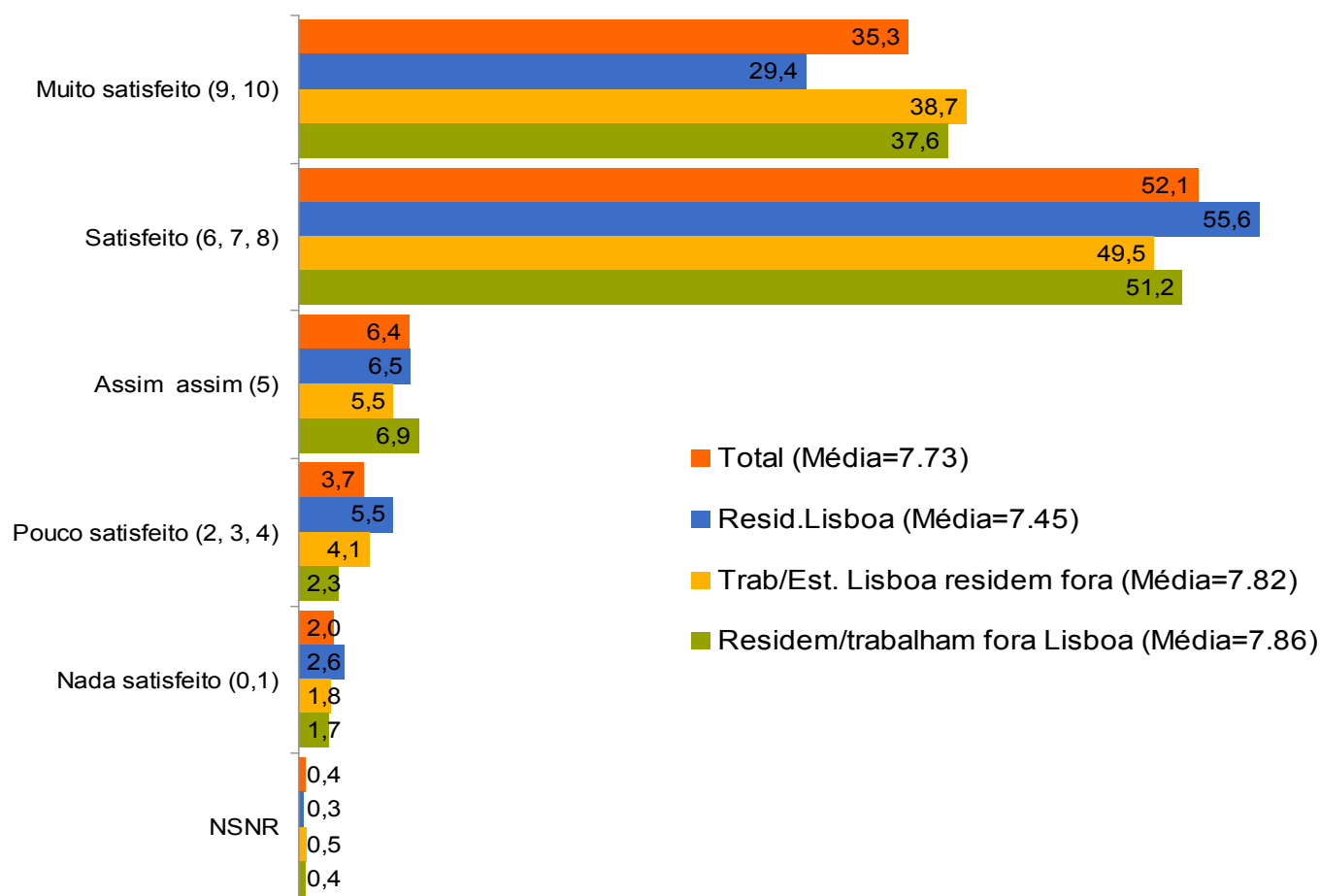
Resposta simples, % verticais e valores médios

Base: Totalidade dos inquiridos (n=995)

P4a. Considerando uma escala de 0 a 10, em que 0 representa Nada satisfeito e 10 Muito satisfeito, de uma forma geral com o seu grau de satisfação com o seu actual alojamento?



Satisfação com o alojamento



Habitação onde reside

Resposta simples, % verticais

Base: Inquiridos que não estão satisfeitos com o actual alojamento (n=57)

P4b. Referiu que não está satisfeito com o seu actual alojamento. Quais os principais motivos porque não está satisfeito?



Principais motivos de insatisfação com o actual alojamento



Habitação onde reside

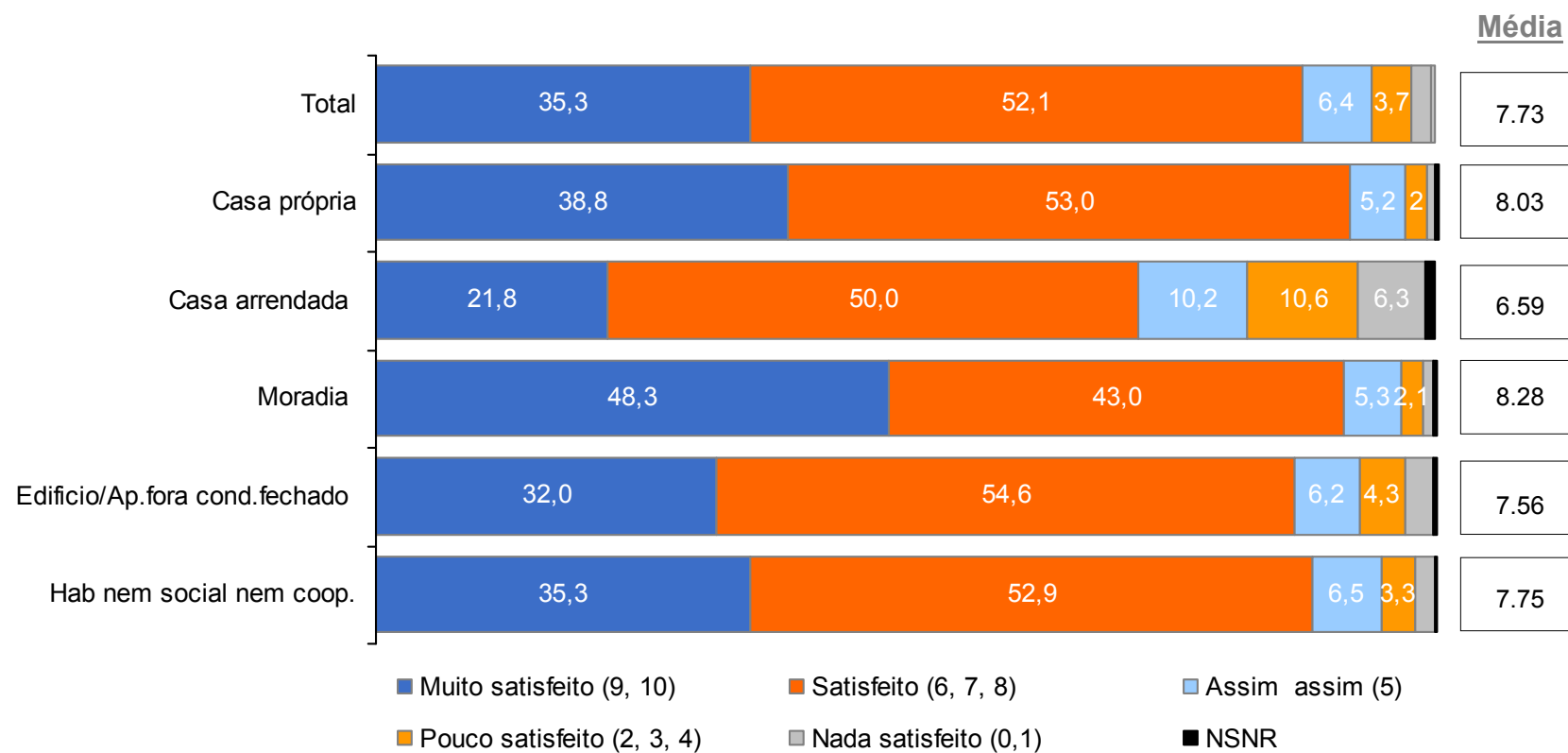
Resposta simples, % verticais e valores médios

Base: Totalidade dos inquiridos (n=995)

P4a. Considerando uma escala de 0 a 10, em que 0 representa Nada satisfeito e 10 Muito satisfeito, de uma forma geral com o seu grau de satisfação com o seu actual alojamento?



Satisfação com o alojamento



Habitação onde reside

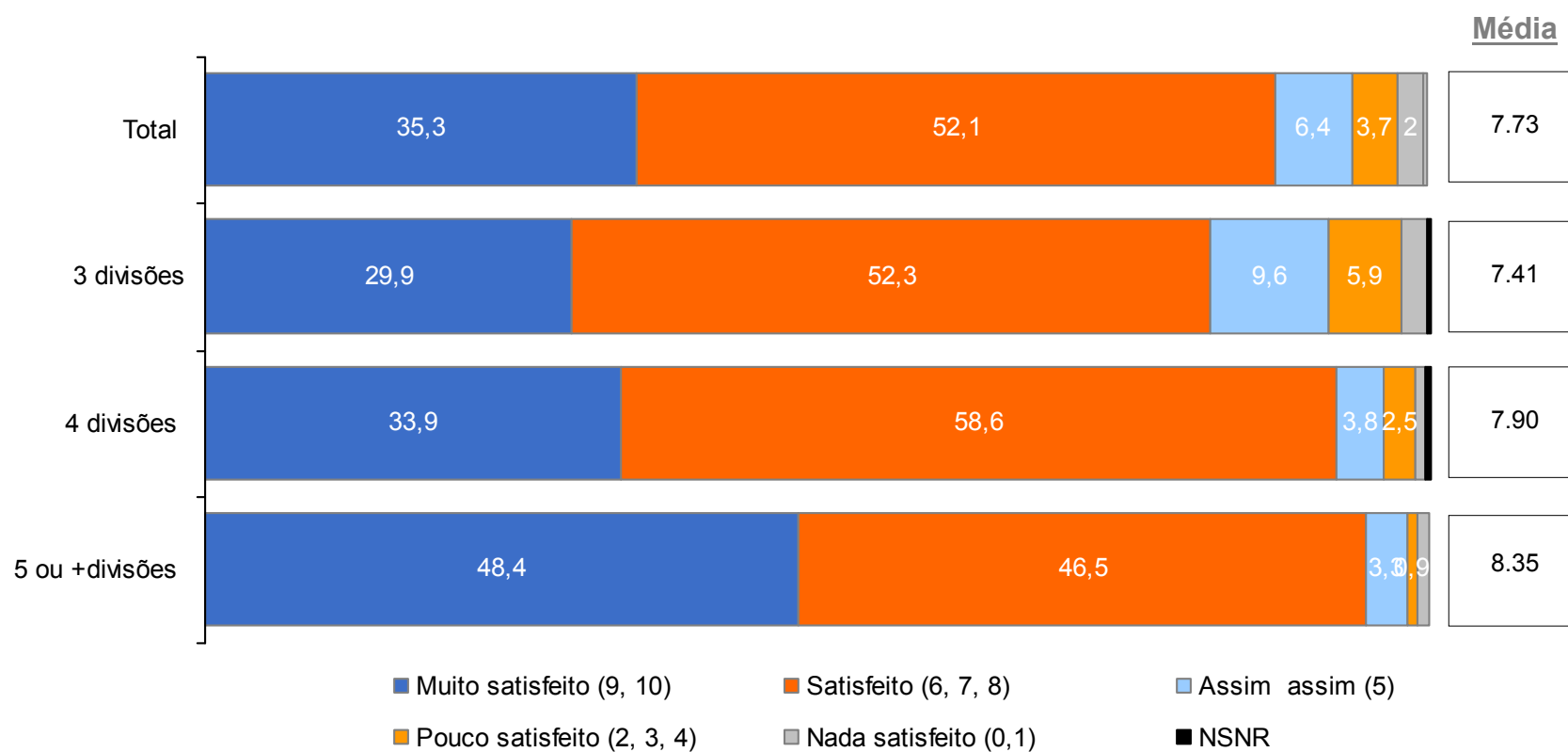
Resposta simples, % verticais e valores médios

Base: Totalidade dos inquiridos (n=995)

P4a. Considerando uma escala de 0 a 10, em que 0 representa Nada satisfeito e 10 Muito satisfeito, de uma forma geral com o seu grau de satisfação com o seu actual alojamento?



Satisfação com o alojamento



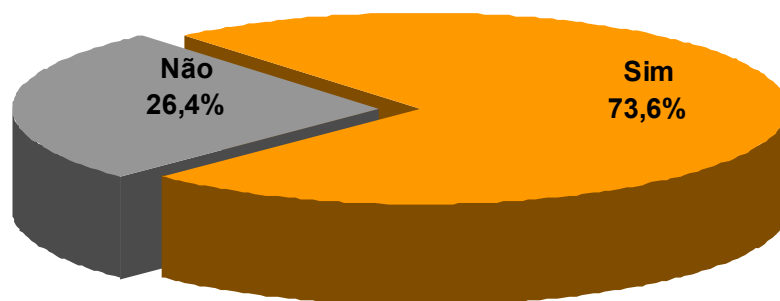
Habitação onde reside

Resposta simples, % verticais

Base: Totalidade dos inquiridos (n=995)

P5a. Já residiu em outra casa que não a actual?

Já residiu em outra casa que não a actual?



Já residiu em outra casa

Masculino	74.9%
Feminino	72.4%
18/24 anos	59.6%
25/34 anos	71.1%
35/44 anos	80.3%
45/54 anos	79.0%
55/64 anos	73.2%
A/B	78.6%
C1	74.9%
C2/D	66.6%
Residem Lisboa	70,9%
Trab/Est. Lisboa residem fora	78,2%
Residem/Trabalham fora Lisboa	73,2%

Habitação onde reside

Resposta simples, % verticais

Base: Inquiridos que já residiram em outra casa que não a actual (n=732)

P5b. Qual era o concelho em que residia anteriormente?



A maioria dos inquiridos permaneceram no mesmo concelho após a mudança de casa para a actual

Há uma maior mobilidade nos que residiam na Amadora e actualmente residem em Sintra (21.3%); nos que residiam em Almada e foram para o Seixal/sesimbra (20.8%); dos que residiam em Oeiras 16.4% e mudaram-se para Lisboa.

Concelho de residência actual versus concelho onde residia

Concelho onde residia

Concelho onde reside		Concelho onde residia						
		Total	Lisboa	Sintra	Seixal/ Sesimbra	Amadora	Oeiras	Almada
	Lisboa	29.9%	70.2%	6.4%	5.9%	13.1%	16.4%	9.4%
	Sintra	21.7%	6.2%	82.4%	2.0%	21.3%	6.6%	1.9%
	Seixal/Sesimbra	11.3%	4.3%	1.6%	80.4%	3.3%	1.6%	20.8%
	Amadora	10.0%	9.1%	1.6%	0.0%	54.1%	4.9%	5.7%
	Oeiras	9.4%	3.4%	3.2%	0.0%	4.9%	60.7%	1.9%
	Almada	8.1%	4.3%	1.6%	11.8%	1.6%	6.6%	60.4%
Base		732	208	125	51	61	61	53



Programa
Local de
Habitação
de **Lisboa**



QUADRO
DE REFERÊNCIA
ESTRATÉGICO
NACIONAL
PORTUGAL 2007-2013

Local onde reside

Local onde reside

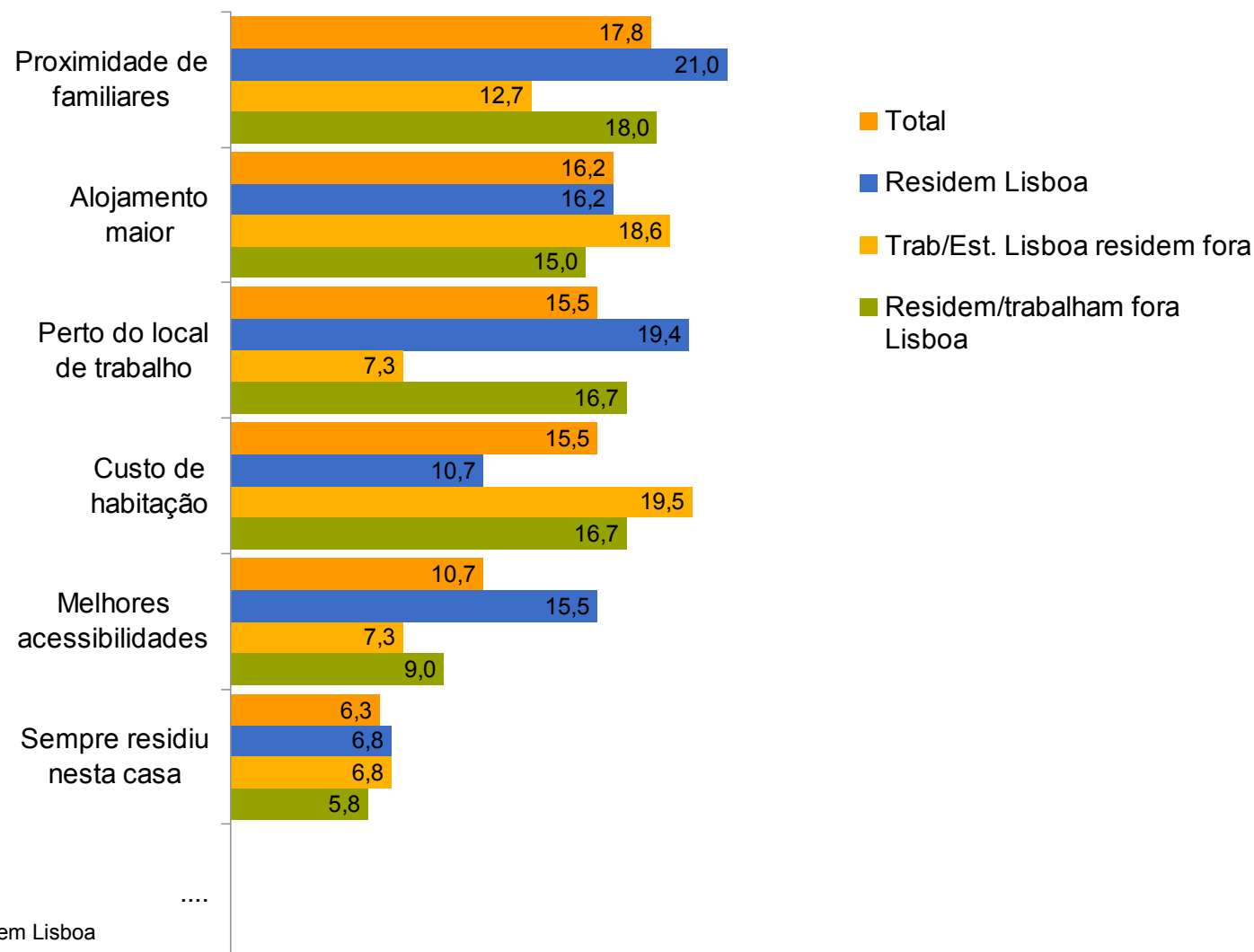
Resposta múltipla, % verticais

Base: Totalidade dos inquiridos (n=995)

P6a. Quais os motivos que o levaram a escolher este local para residir?



Motivos que o levaram a escolher este local para residir



Local onde reside

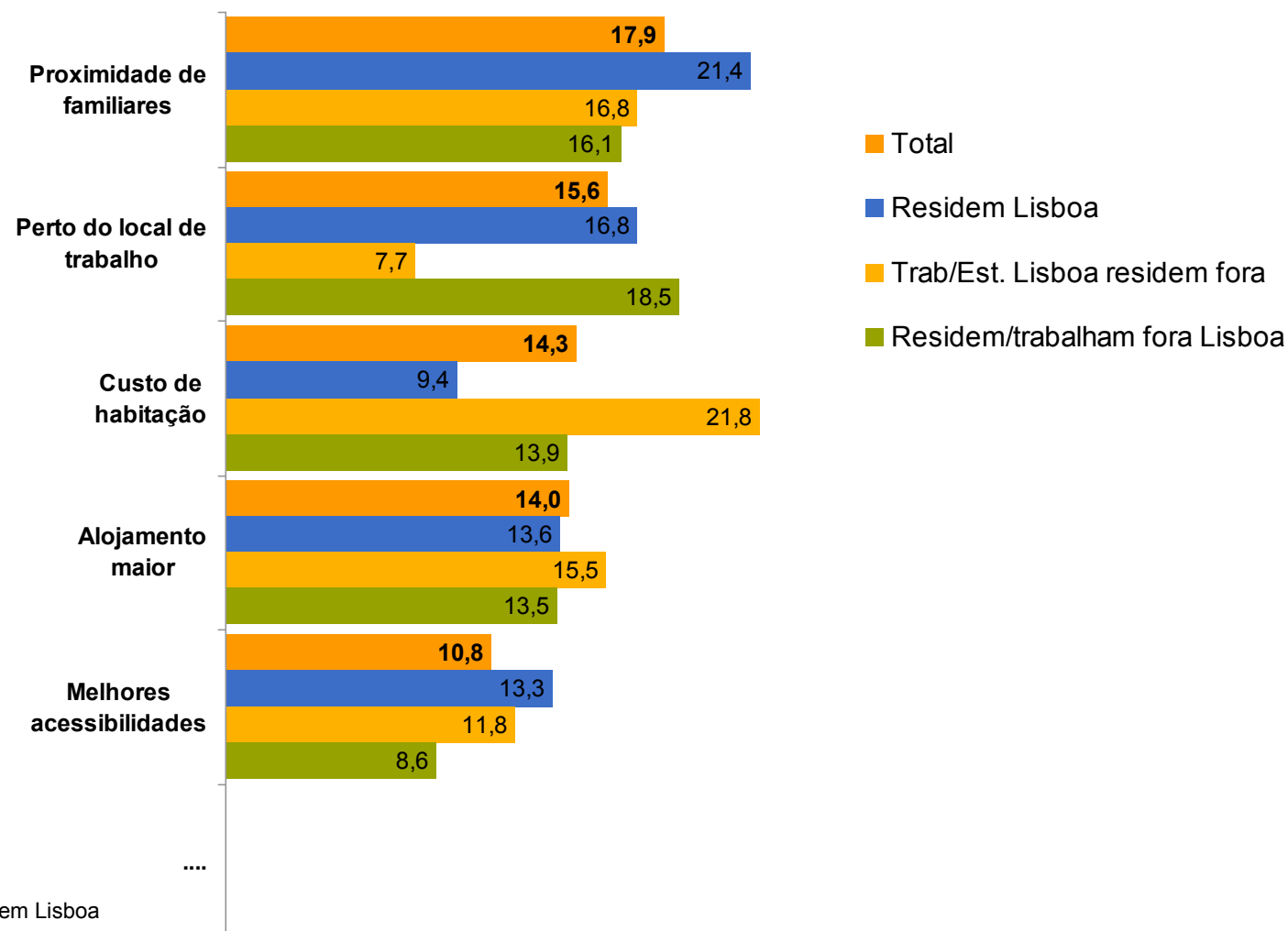
Resposta simples, % verticais

Base: Totalidade dos inquiridos (n=995)

P6b. Dos motivos que lhe vou referir, qual foi o determinante para escolher este local para residir? (resposta espontânea)



Motivo determinante na escolha do local para residir



Local onde reside

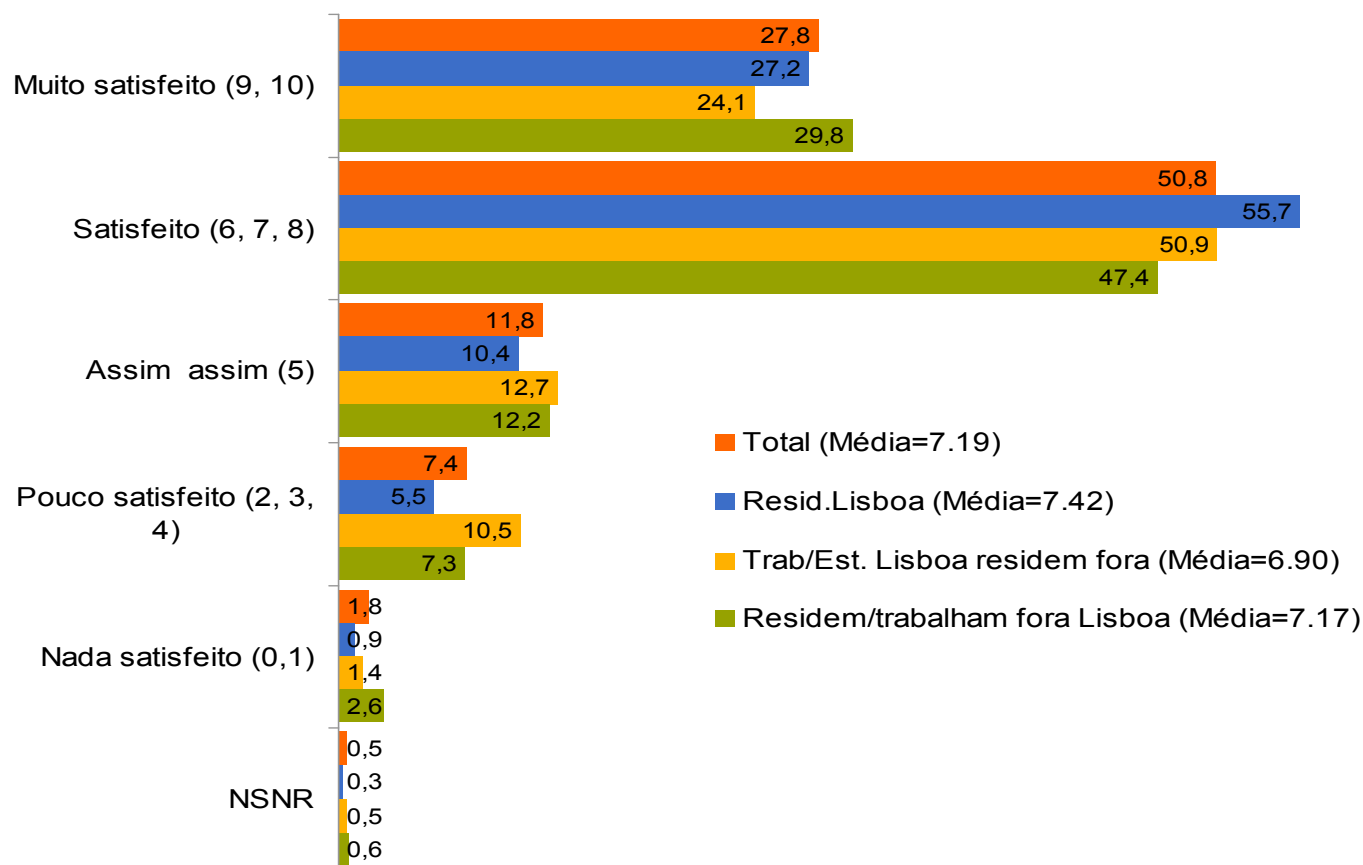
Resposta simples, % verticais e valores médios

Base: Totalidade dos inquiridos (n=995)

P7a. Considerando uma escala de 0 a 10, em que 0 representa Nada satisfeito e 10 Muito satisfeito, de uma forma geral com o seu grau de satisfação com o local/freguesia onde reside?



Satisfação com o local/freguesia onde reside

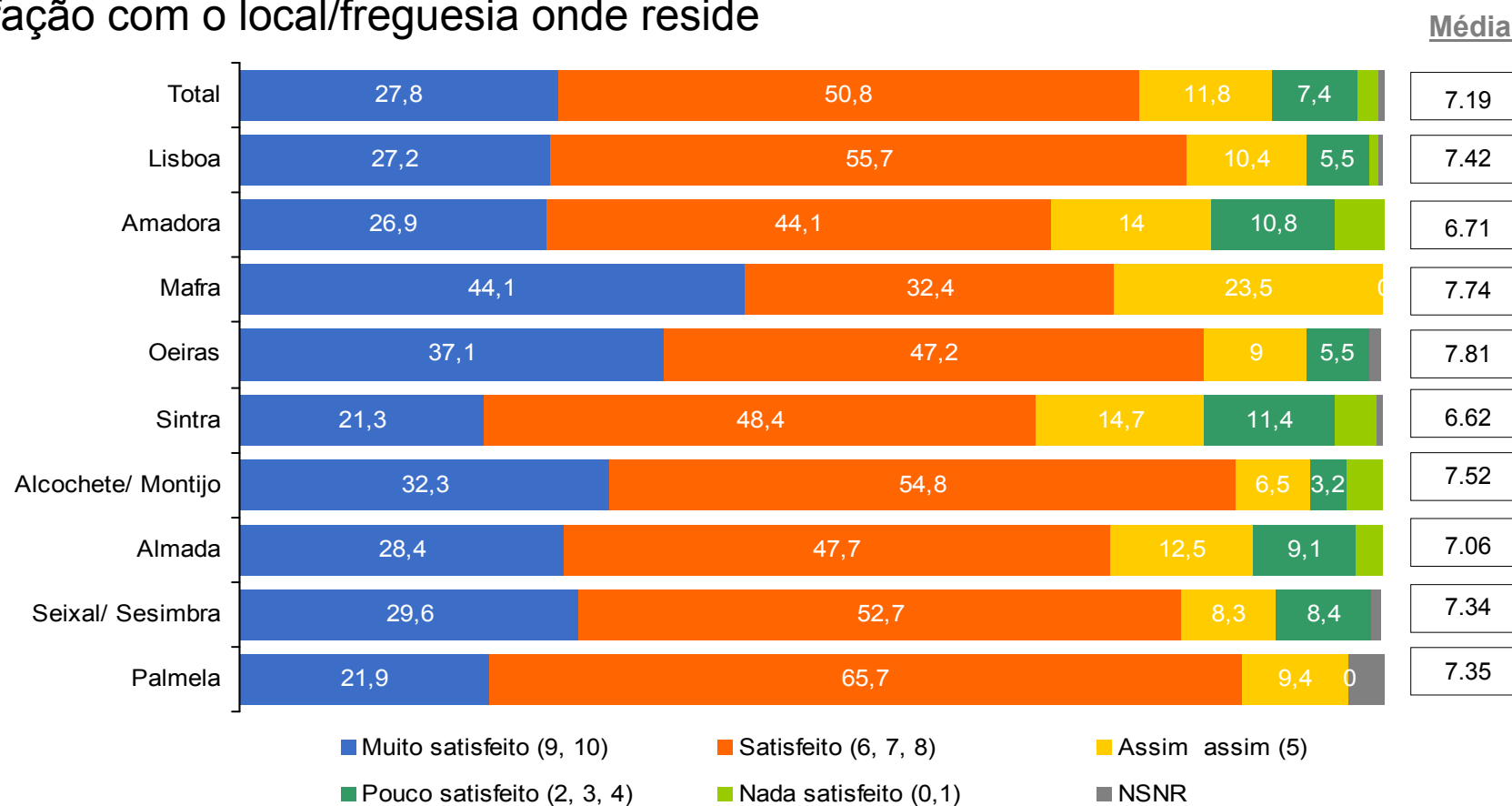


Local onde reside

Resposta simples, % verticais e valores médios
Base: Totalidade dos inquiridos (n=995)

P7a. Considerando uma escala de 0 a 10, em que o representa Nada satisfeito e 10 Muito satisfeito, de uma forma geral com o seu grau de satisfação com o local/freguesia onde reside?

Satisfação com o local/freguesia onde reside



Local onde reside

Resposta simples, % verticais

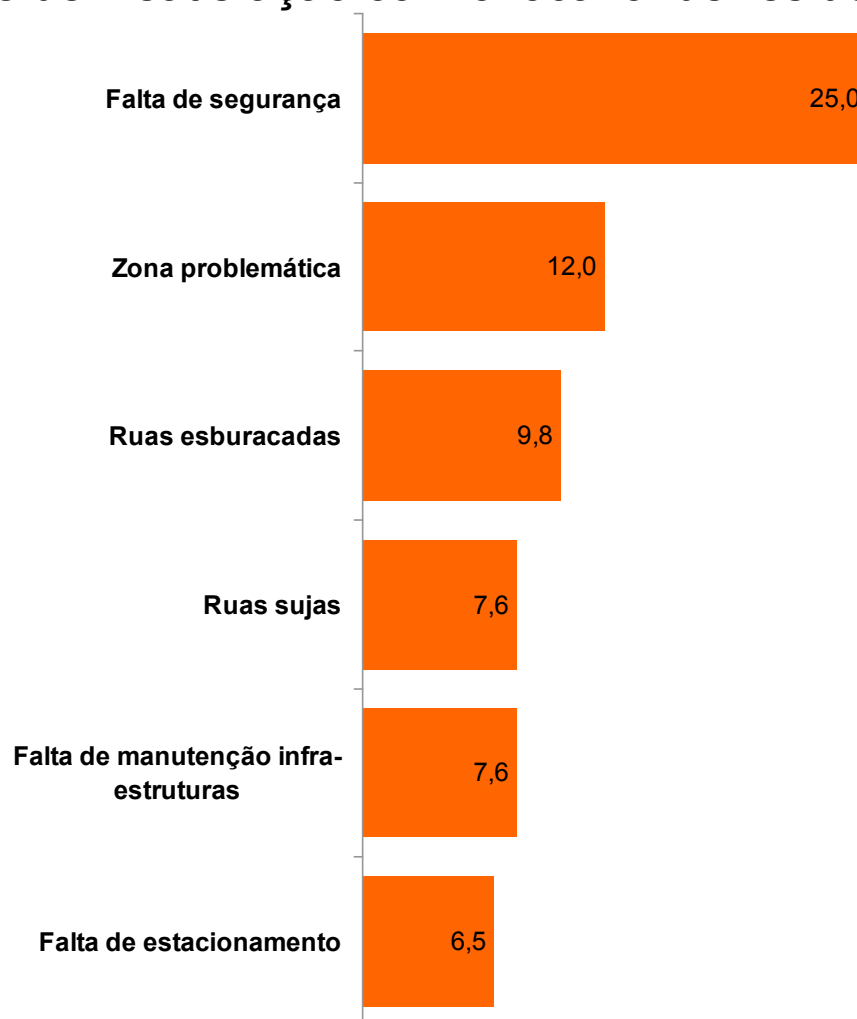
Base: Inquiridos que não estão satisfeitos com o local/freguesia onde residem (n=92)

P7b. Referiu que não está satisfeito com o local/freguesia onde reside. Quais os principais motivos porque não está satisfeito?

Nota: base reduzida



Principais motivos de insatisfação com o local onde reside



Mudança de local de residência

Resposta simples, % verticais

Base: Totalidade dos inquiridos (n=995)

P8a. Está a pensar mudar-se para outro concelho?

Pensa mudar-se para outro concelho



Pensam mudar para outro concelho

Masculino	8.9%
Feminino	7.9%
18/24 anos	10.6%
25/34 anos	15,1%
35/44 anos	7.3%
45/54 anos	3.7%
55/64 anos	4,4%
A/B	10,1%
C1	9.1%
C2/D	5,5%
Residem Lisboa	6.5%
Trab/Est. Lisboa residem fora	11,8%
Residem/Trabalham fora Lisboa	7,9%

Mudança de local de residência

Resposta simples, % verticais

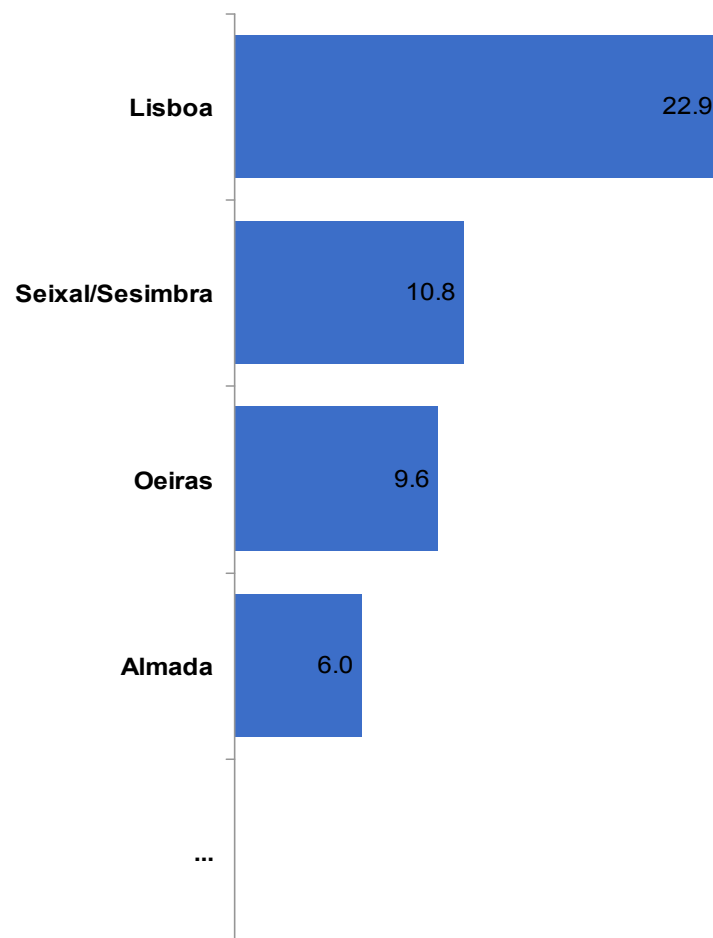
Base: Inquiridos que tencionam mudar de concelho de residência (n=83)

P8b. E para que outro concelho tenciona mudar-se?

Nota: base reduzida



Concelho para onde tenciona mudar-se



Mudança de local de residência

Resposta múltipla, % verticais

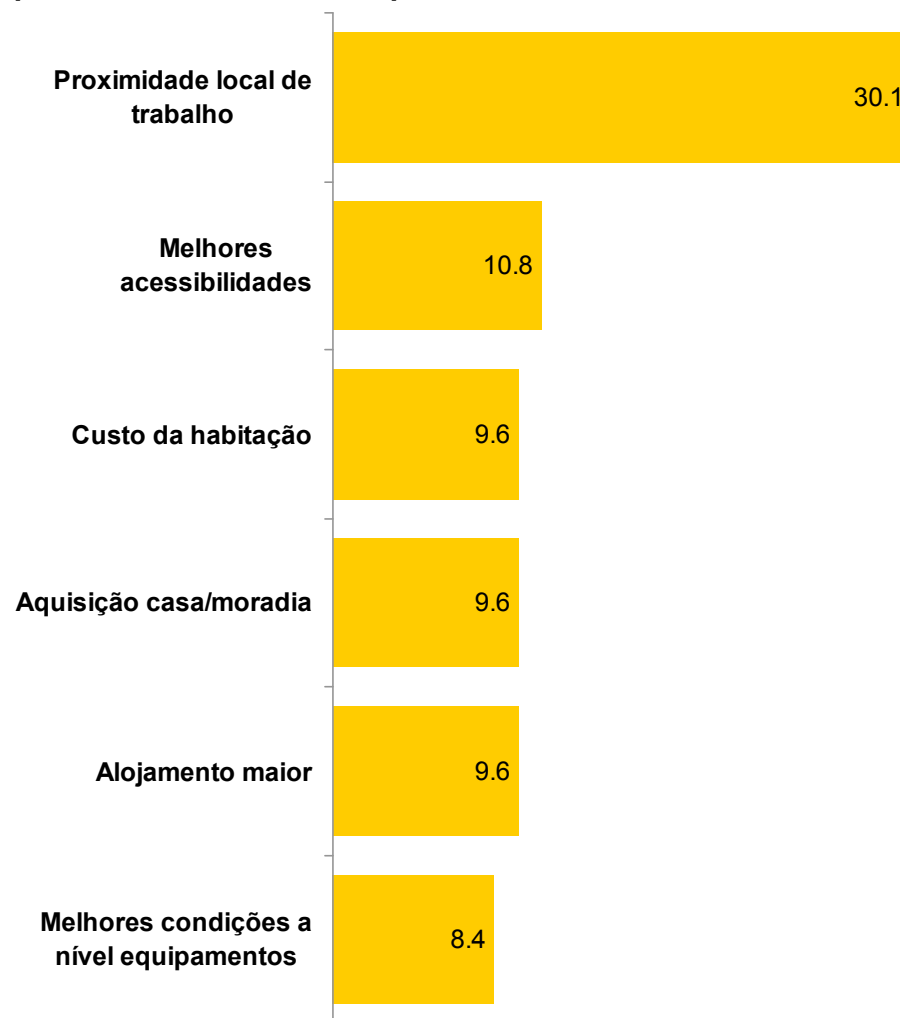
Base: Inquiridos que tencionam mudar de concelho (n=83)

P8c. Quais são os motivos que o levam a pensar mudar-se para outro concelho?

Nota: base reduzida



Motivos que o levam a pensar mudar-se para outro concelho



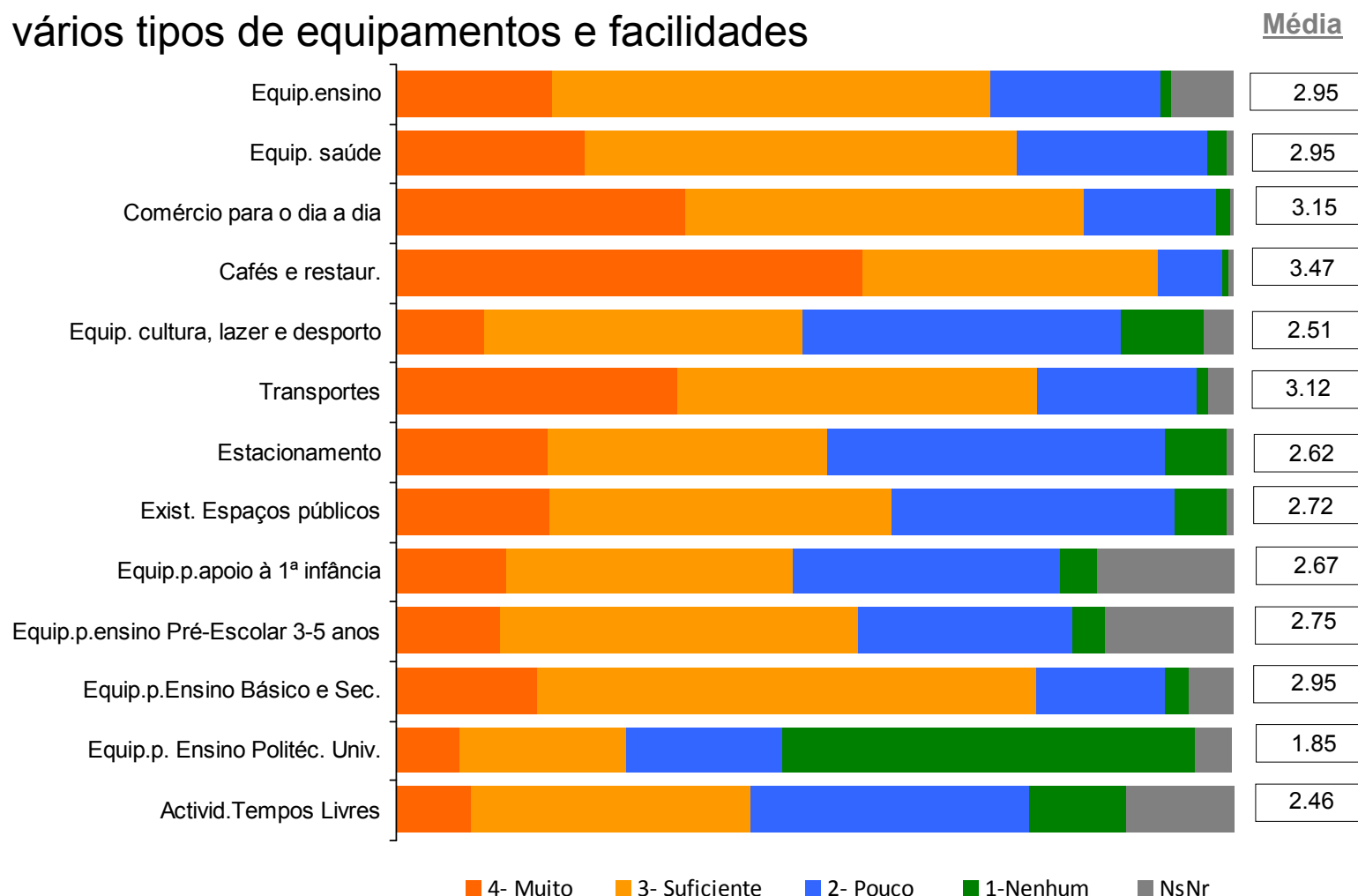
Avaliação da quantidade de equipamentos /facilidades existentes ou não no local

Resposta simples, % verticais e valores médios

Base: Totalidade dos inquiridos (n=995)

P9. Como é que avalia a quantidade de equipamentos/facilidades de ... considerando a escala:
nenhum, pouco, suficiente e muito?

Avaliação dos vários tipos de equipamentos e facilidades





Programa
Local de
Habitação
de **Lisboa**



QUADRO
DE REFERÊNCIA
ESTRATÉGICO
NACIONAL
PORTUGAL 2007-2013

Avaliação da Cidade de Lisboa

Avaliação da cidade de Lisboa

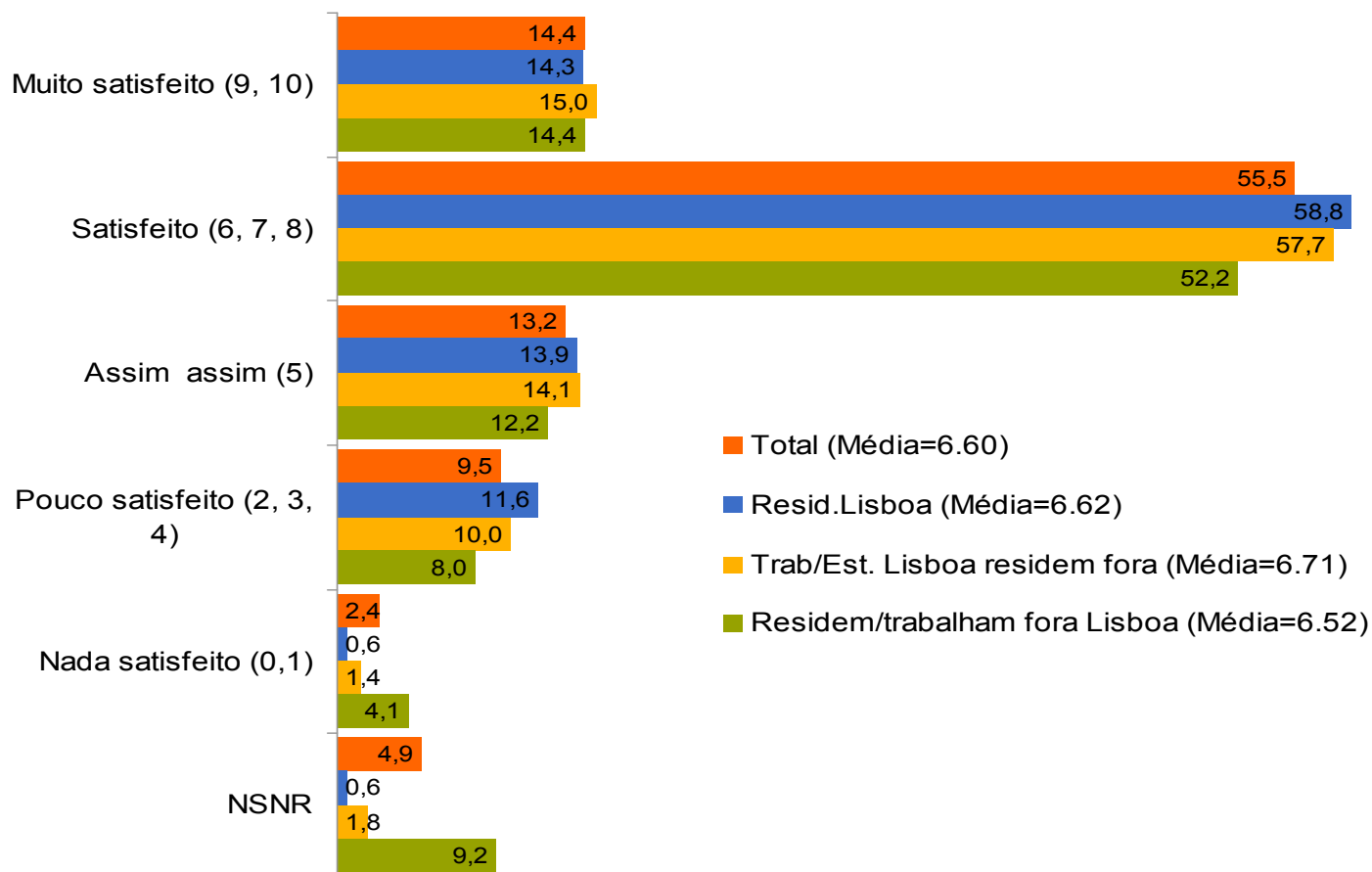
Resposta simples, % verticais e valores médios

Base: Totalidade dos inquiridos (n=995)

P10a. Considerando uma escala de 0 a 10, em que 0 representa Nada satisfeito e 10 Muito satisfeito, de uma forma geral com o seu grau de satisfação com a cidade de Lisboa?



Satisfação com a cidade de Lisboa



Avaliação da cidade de Lisboa

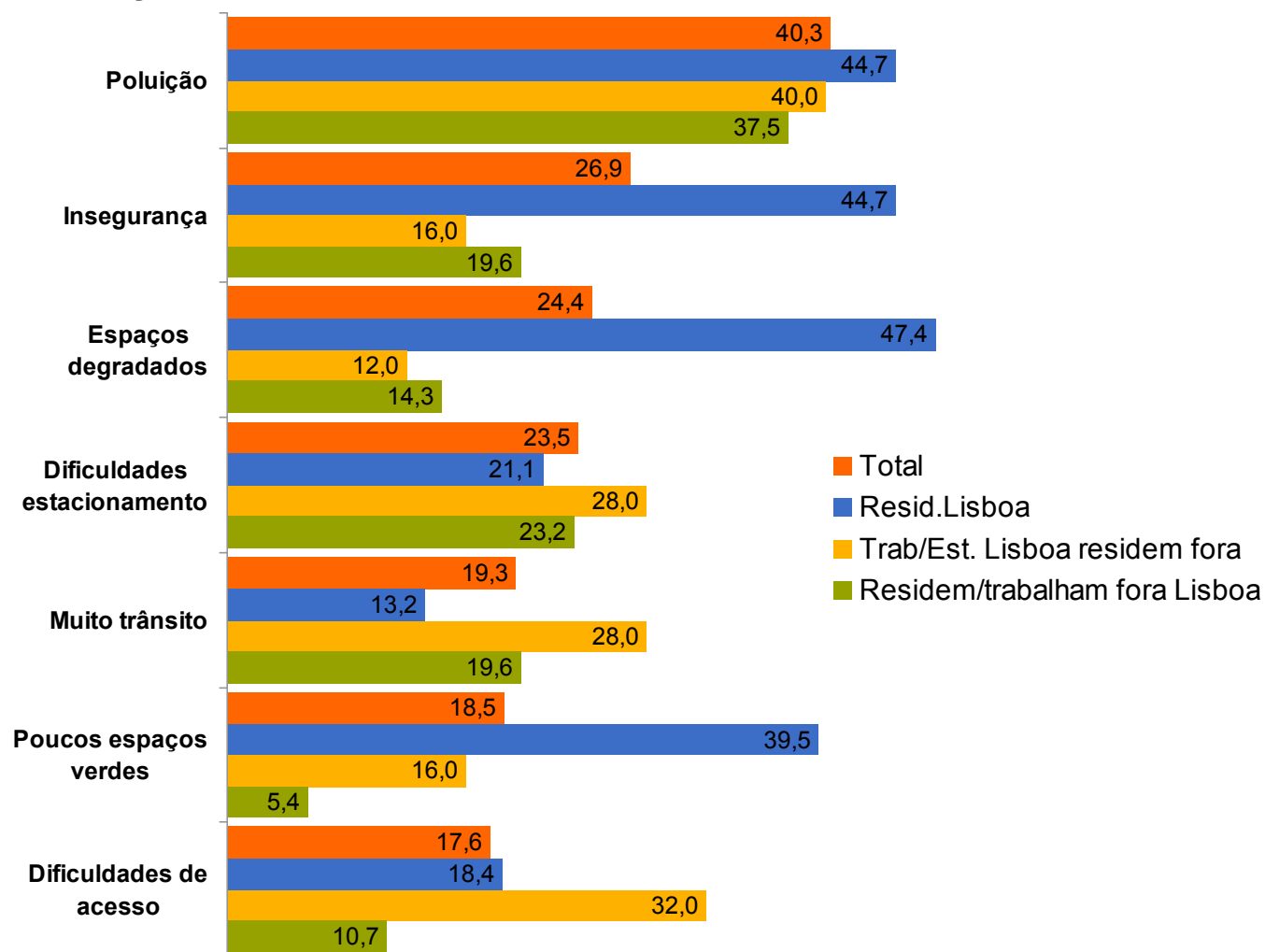
Resposta múltipla, % verticais

Base: Inquiridos que estão insatisfeitos com a cidade de Lisboa (n=119)

P10b. Quais são as principais razões que o levam a estar insatisfeito com a cidade de Lisboa?



Principais razões de insatisfação com a cidade de Lisboa



Avaliação da cidade de Lisboa

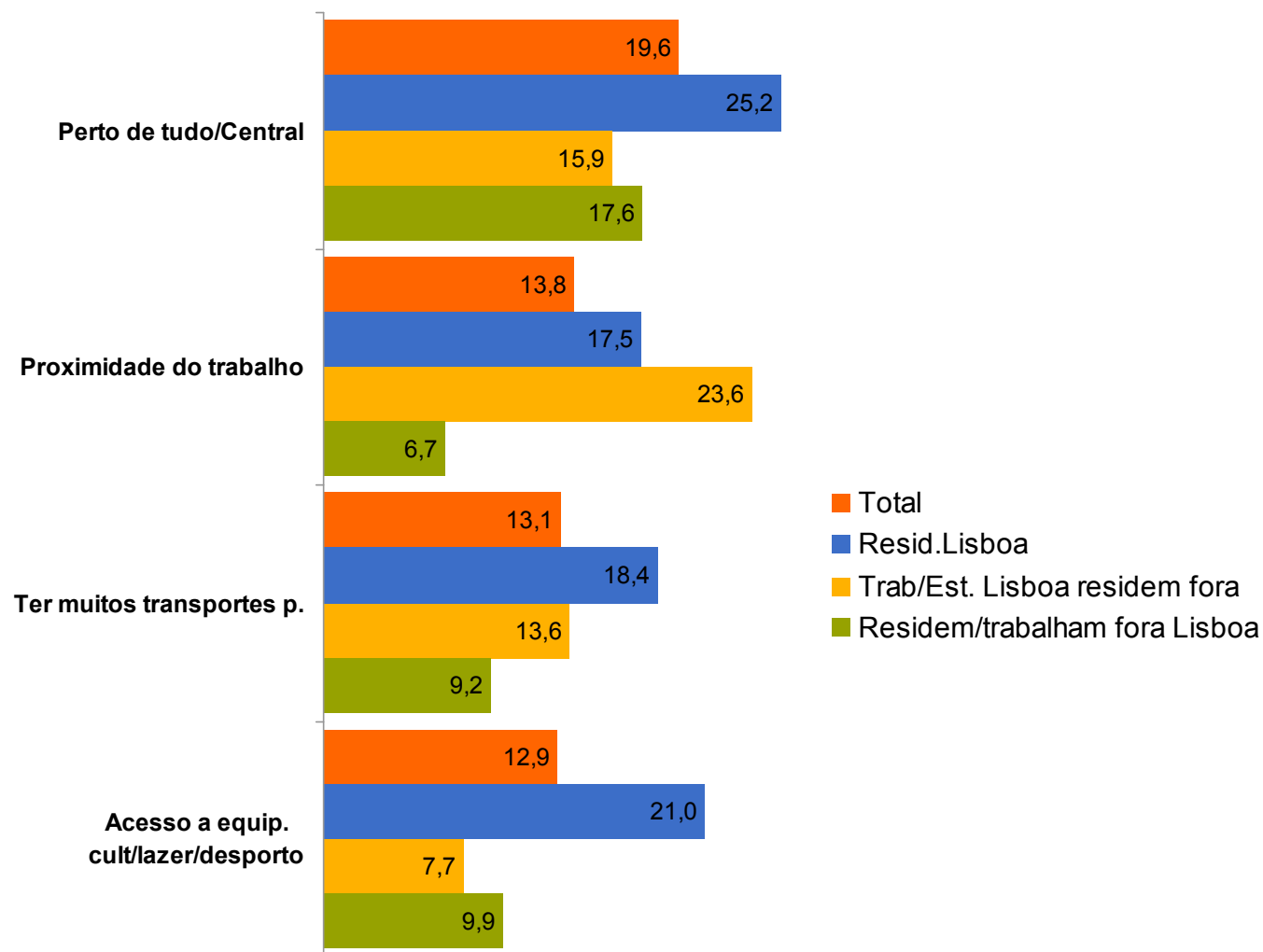
Resposta múltipla, % verticais

Base: Totalidade da amostra (n=995)

P11a. Para si quais são as principais vantagens em residir em Lisboa? (resposta espontânea)



Principais vantagens em residir em Lisboa



Avaliação da cidade de Lisboa

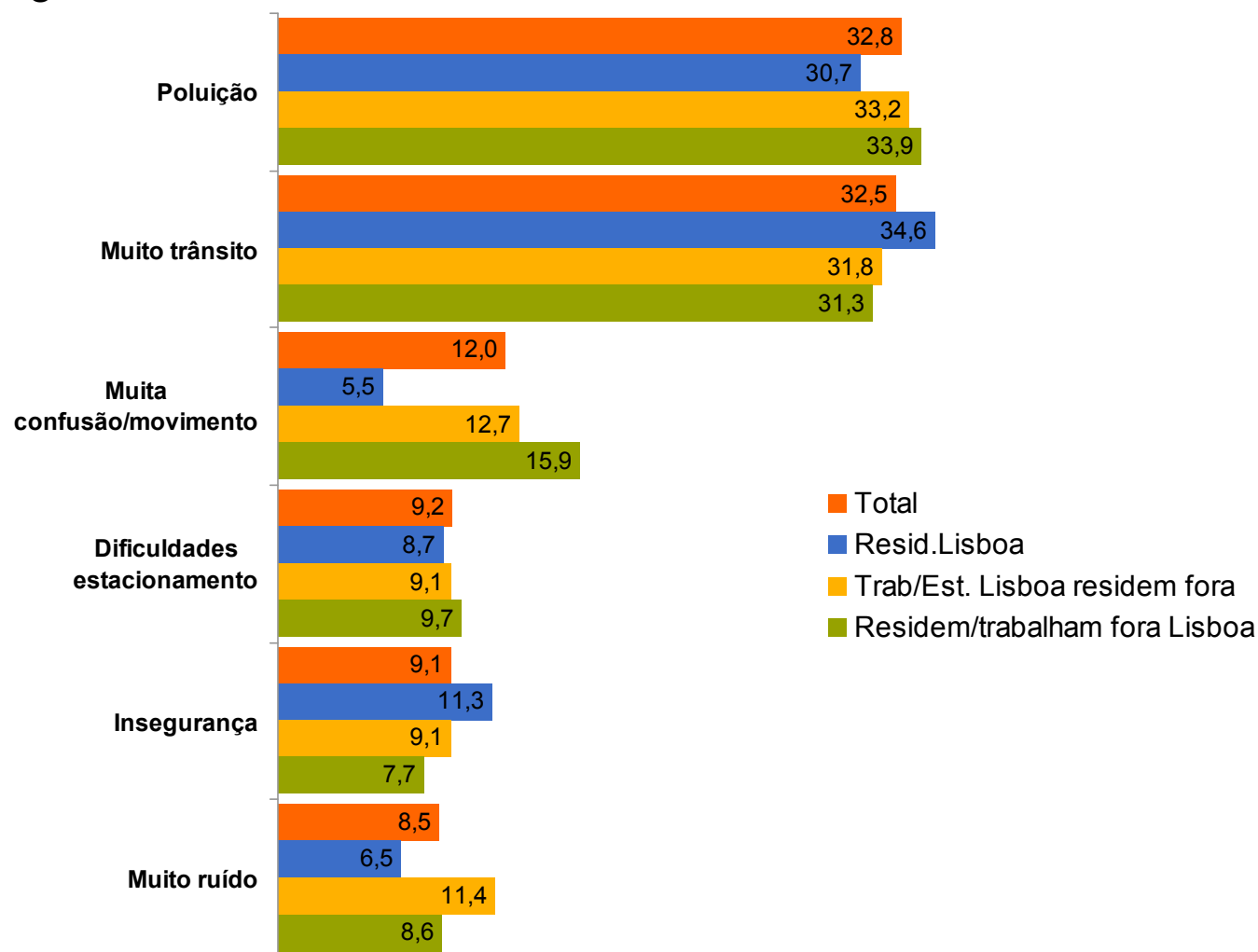
Resposta múltipla, % verticais

Base: Totalidade dos inquiridos (n=995)

P11b. Para si quais são as principais desvantagens em residir em Lisboa?
(resposta espontânea)



Principais desvantagens em residir em Lisboa



Avaliação da cidade de Lisboa

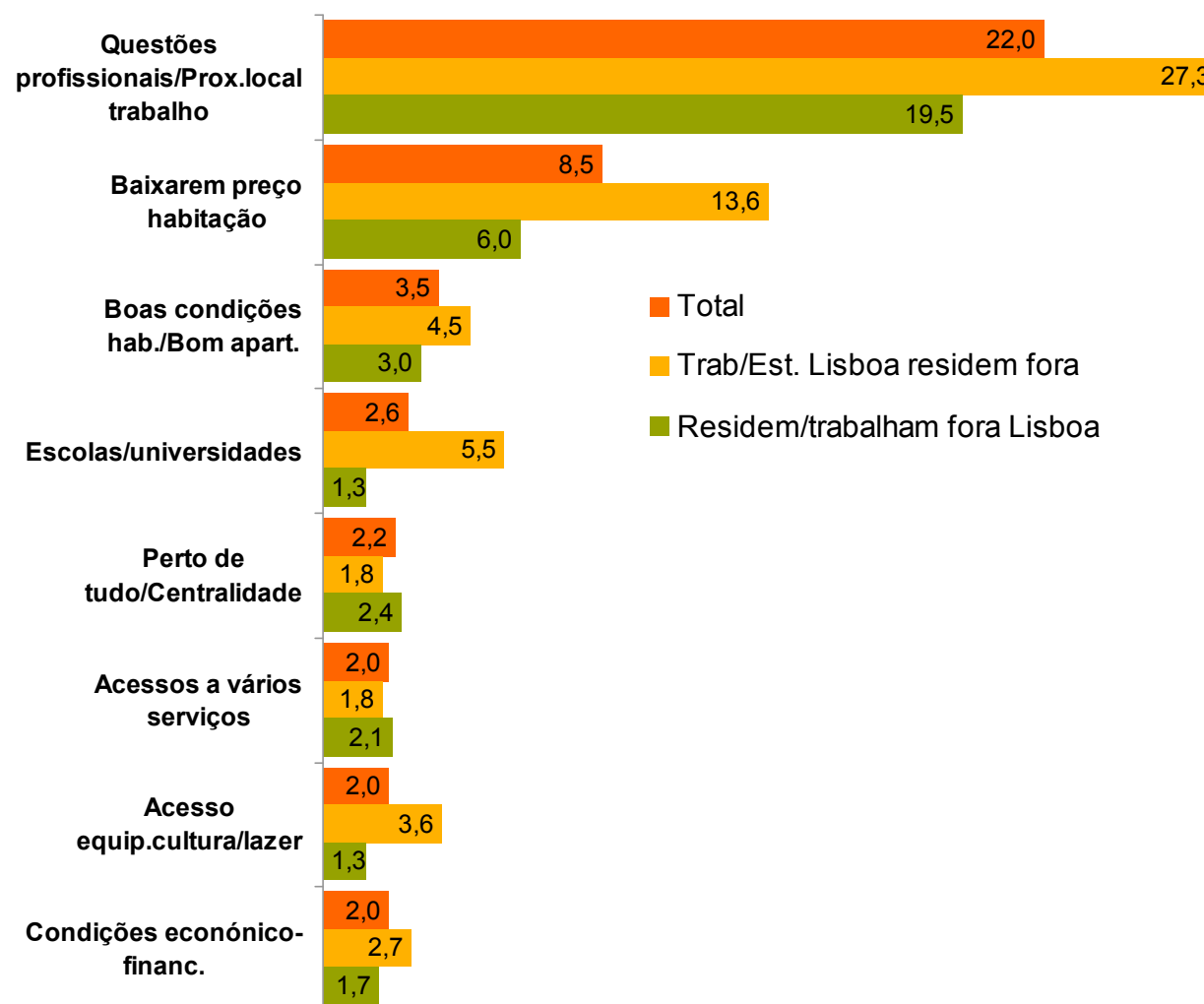
Resposta múltipla, % verticais

Base: Inquiridos que não residem no concelho de Lisboa (n=686)

P11c. E o que o poderia levar a residir em Lisboa? (resposta espontânea)



Motivos que o levariam a residir em Lisboa



Avaliação da cidade de Lisboa

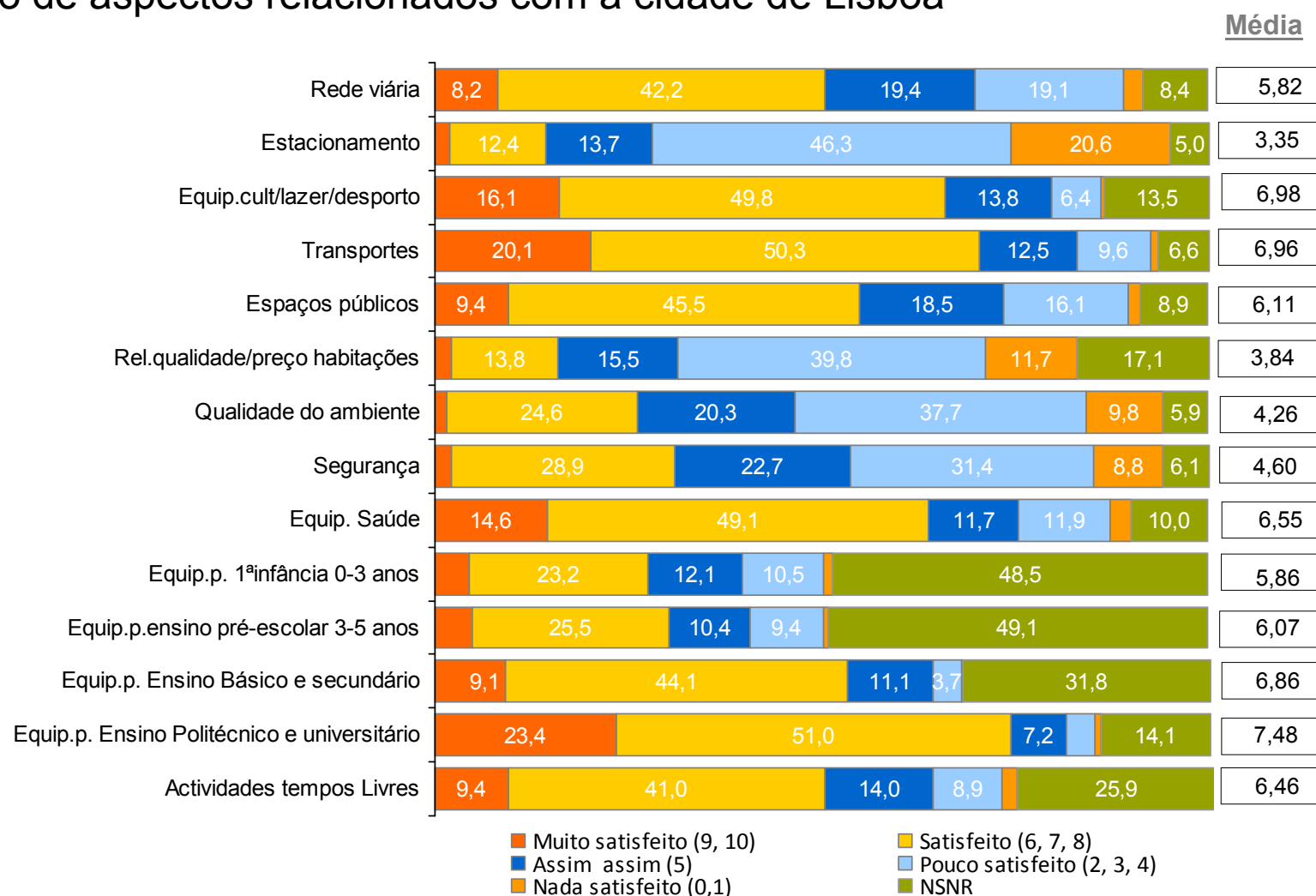
Resposta simples, valores médios

Base: Totalidade dos inquiridos (n=995)

P12. Vou referir alguns aspectos relacionados com a cidade de Lisboa. Pedia-lhe que os classificasse considerando uma escala de 0 a 10, em que 0 = representa Nada satisfeito e 10 Muito satisfeito



Avaliação de aspectos relacionados com a cidade de Lisboa



Avaliação da cidade de Lisboa

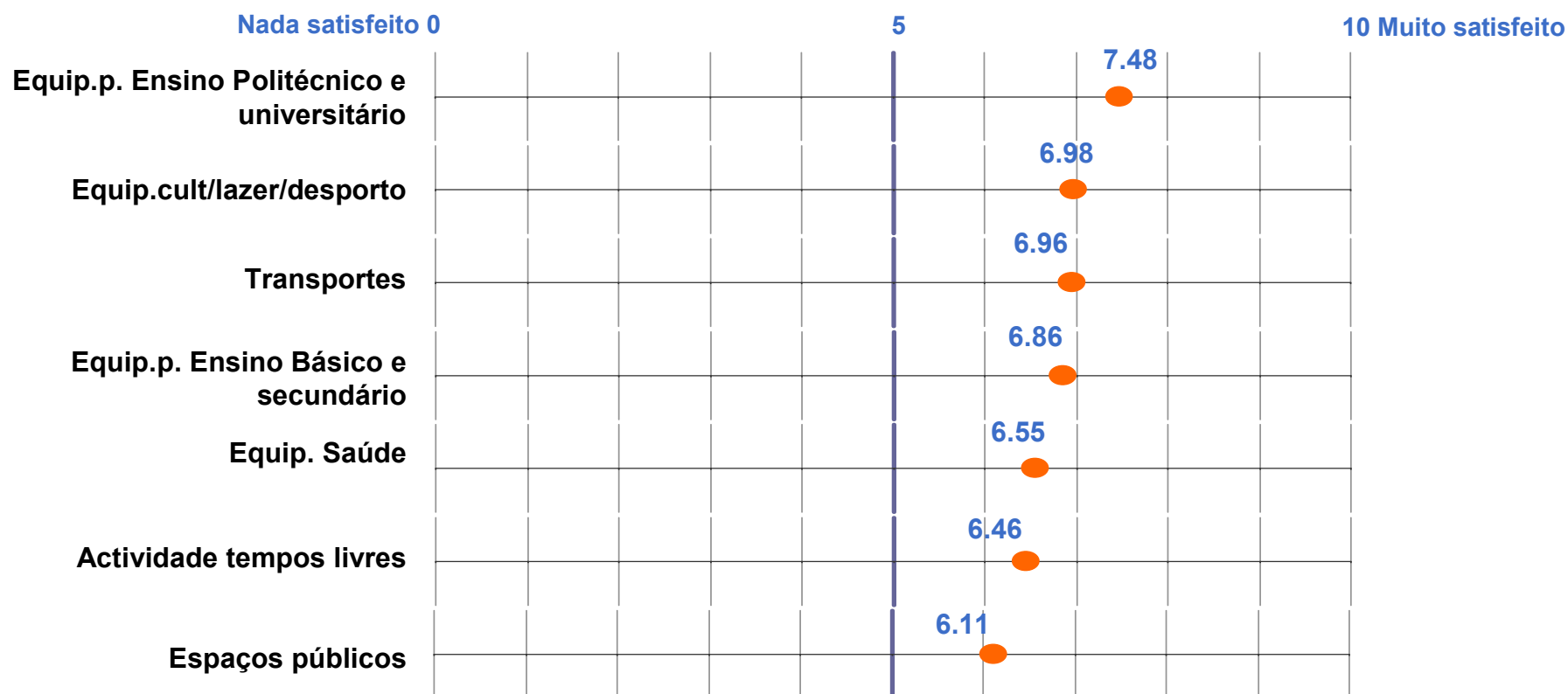
Resposta simples, valores médios

Base: Totalidade dos inquiridos (n=995)

P12. Vou referir alguns aspectos relacionados com a cidade de Lisboa. Pedia-lhe que os classificasse considerando uma escala de 0 a 10, em que 0 = representa Nada satisfeito e 10 Muito satisfeito



Avaliação de aspectos relacionados com a cidade de Lisboa



Avaliação da cidade de Lisboa

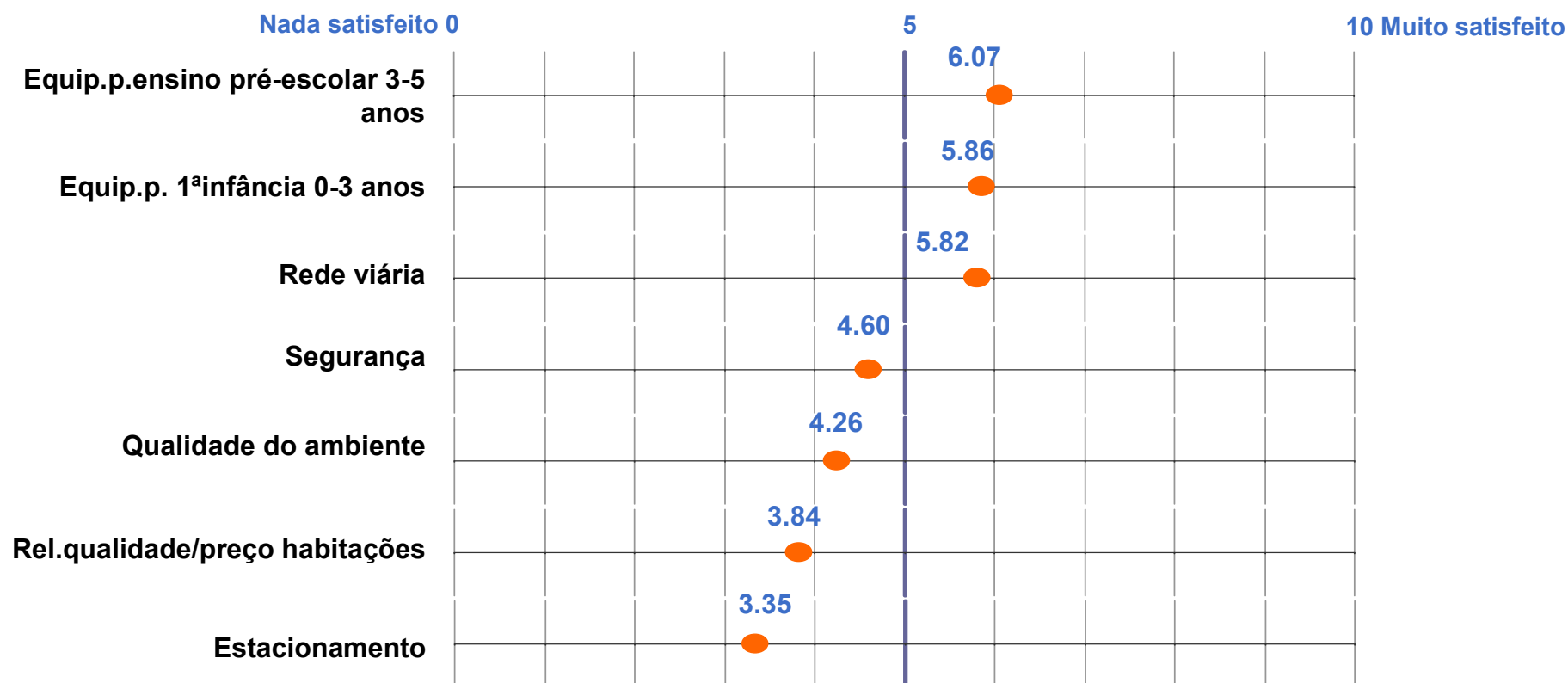
Resposta simples, valores médios

Base: Totalidade dos inquiridos (n=995)

P12. Vou referir alguns aspectos relacionados com a cidade de Lisboa. Pedia-lhe que os classificasse considerando uma escala de 0 a 10, em que 0 = representa Nada satisfeito e 10 Muito satisfeito



Avaliação de aspectos relacionados com a cidade de Lisboa



Avaliação da cidade de Lisboa

Resposta simples, valores médios

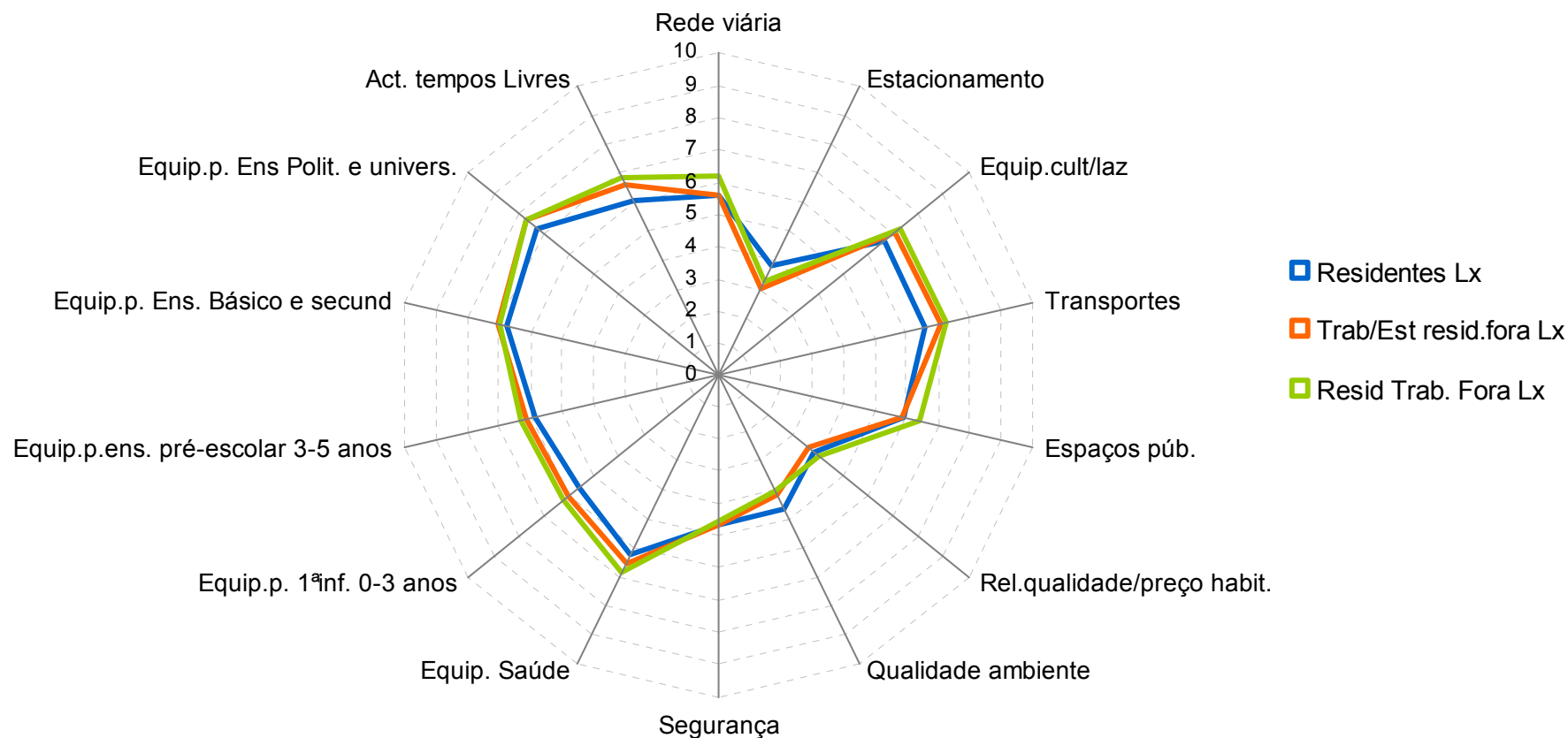
Base: Totalidade dos inquiridos (n=995)

P12. Vou referir alguns aspectos relacionados com a cidade de Lisboa. Pedia-lhe que os classificasse considerando uma escala de 0 a 10, em que 0 = representa Nada satisfeito e 10 Muito satisfeito



O estacionamento é sem dúvida o aspecto menos satisfatório nesta avaliação da cidade de Lisboa.

Avaliação de aspectos relacionados com a cidade de Lisboa



Avaliação da cidade de Lisboa

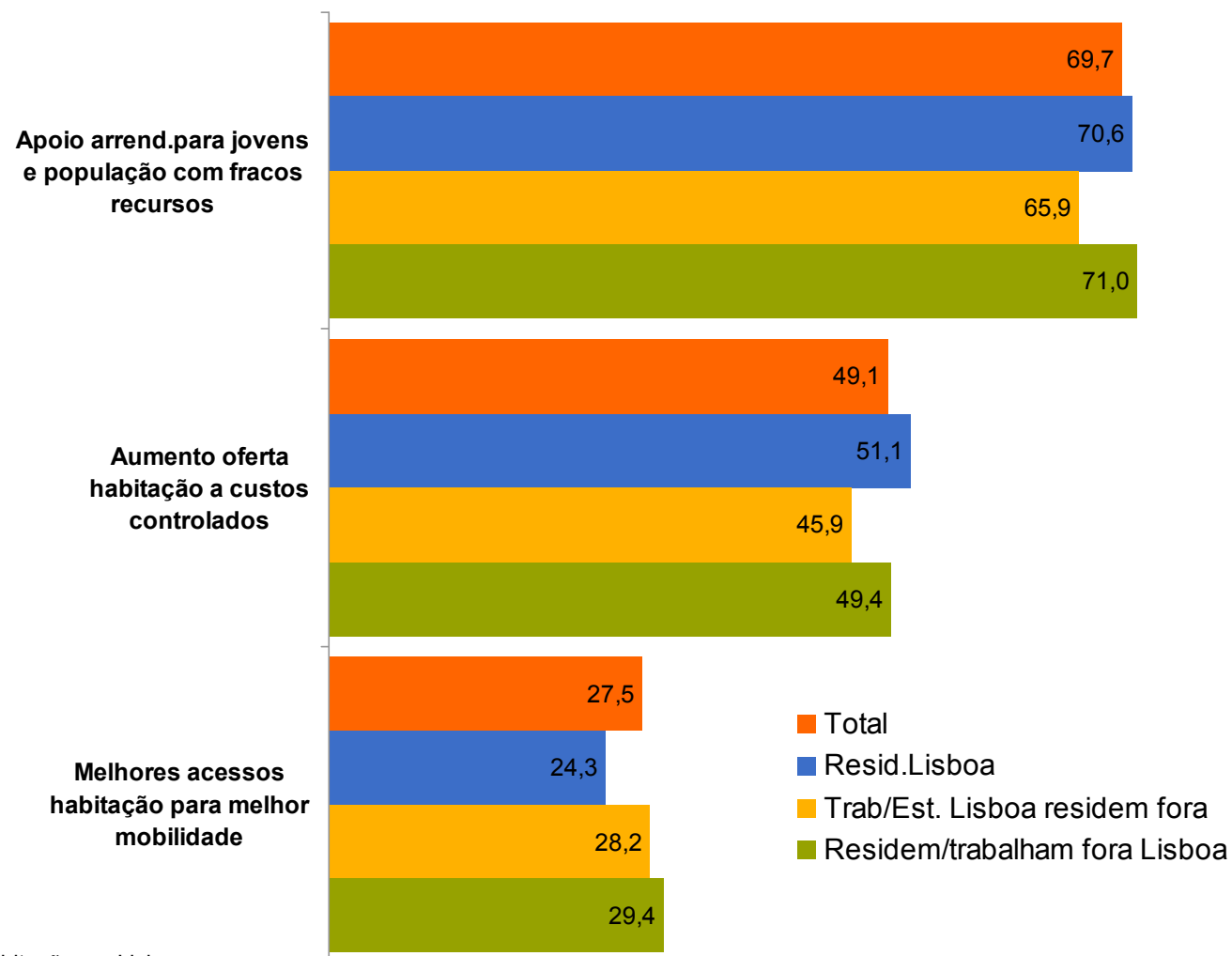



Resposta múltipla, % verticais

Base: Totalidade dos inquiridos (n=995)

P13. Das medidas que lhe vou referir, quais as 3 que considera mais eficazes para atrair mais cidadãos a residirem na cidade de Lisboa?

3 medidas mais eficazes





Programa
Local de
Habitação
de **Lisboa**



QUADRO
DE REFERÊNCIA
ESTRATÉGICO
NACIONAL
PORTUGAL 2007.2013

Câmara Municipal Lisboa

Programa Local de Habitação de Lisboa

Março 2009

Projecto N°: 1018-09_CMLisboa_Local Habitação em Lisboa

© Marktest

